

# 道路特定財源を確保しよう!

でも、ガソリン代が安くなるからといって、よるこんでいいのかな? 他にどんな影響がでるのかな?



最近ニュースや新聞などで、ガソリン税に上乗せされている暫定税率をなくして、ガソリン代を安くするという話をよく聞いわ。

## ガソリン税53.8円


(国48.6円・県3.0円・市町村2.2円)

暫定税率分 25.1円

(国24.3円・県0.5円・市町村0.3円)

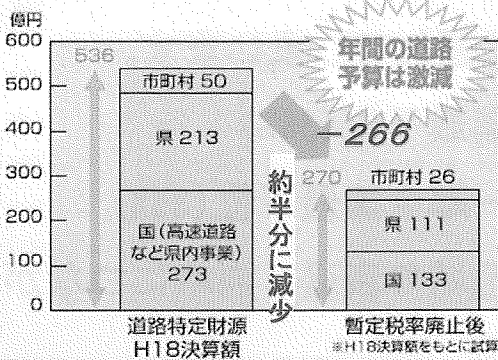
本来の税率分 28.7円

ガソリン本体価格



でも、暫定税率がなくなったら、これらの予算が半分になってしまうのです。

### 暫定税率が廃止となれば?



## 道路特定財源は、

私たちの生活を支える生活道路や高速道路の整備費、補修や除雪などの維持管理費を支えています。

あと10年の山陰道全線開通は、24年以上先に!

山陰道(東伯中山道路)



地域高規格道路「北条湯原道路」



北条湯原道路は全通の目途なしに!

予算が半分になってしまったら、私たちの生活にもいろいろな影響が出て困るわ。



冬季の除雪費の確保が困難

地震や大雨などの防災対策費の確保が困難



歩道のない通学路などの安全対策費の確保が困難

痛んだ道路の補修費の確保が困難

## 道路特定財源が減少すると…

- 通勤・通学に使う身近な生活道路の改良に充てる予算が確保できなくなり、安全で安心な生活が脅かされます。
- 現状を維持するためには一般財源を投入する必要があり、道路整備以外の町の事業も圧迫されてしまいます。
- 山陰道や北条湯原道路などの整備が大幅に遅れてしまいます。
  - ・鳥取県は、高規格幹線道路整備率は全国最下位(36%)
  - ・鳥取県は、インターチェンジ30分カバー率全国最下位(35%)— 高速道路や生活道路の整備の遅れは、地域の衰退・崩壊につながります。 —

北栄町の未来のために、本当に暫定税率を廃止していいのでしょうか？

皆様のご意見をお寄せください

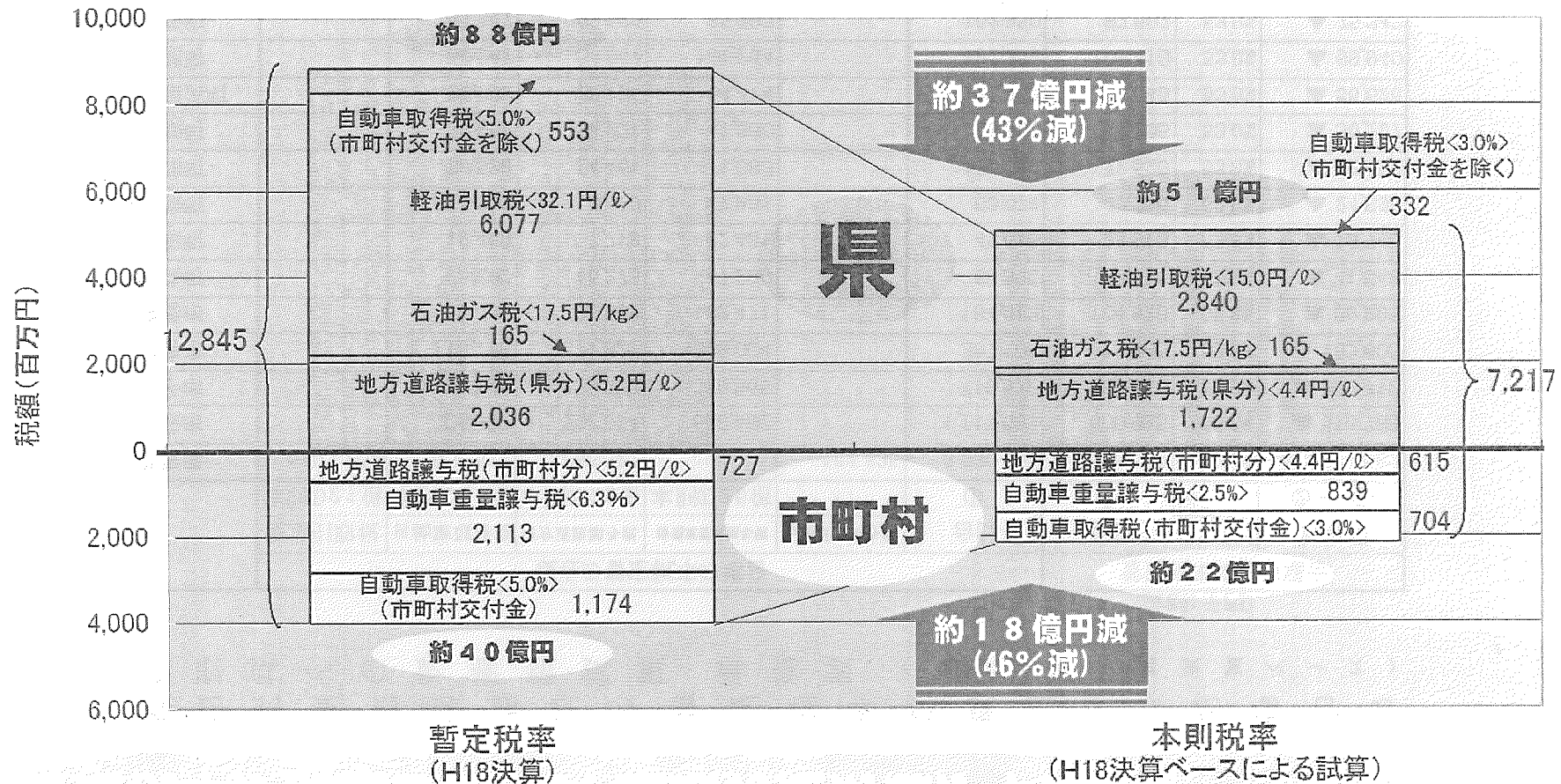
北栄町産業振興課地域整備室  
電話:36-5565 FAX:36-4595  
E-mail:sangyo@e-hokuei.net

# 山陰道など「真に必要な道路」のためには、 暫定税率の維持が不可欠！

## 鳥取県版

高速道路整備率 全国最下位！  
I C 30分カバー率 全国最下位！

道路特定財源諸税(地方税分)の暫定税率が廃止された場合(鳥取県試算)



鳥取県道路整備促進会

# 暫定税率が廃止となれば、道路特定財源が半減！

道路特定財源諸税の暫定税率が廃止された場合の鳥取県への影響額試算総括表（平成18年度決算ベース）

（金額：千円）

	現在の暫定税率の場合					暫定税率廃止の場合			影響額 ②－①
	軽油引取税	自動車取得税	地方道路譲与税	自動車重量税	石油ガス譲与税	合計 ①	合計 ②	%	
	本則の2.1倍	本則の1.7倍	本則の1.2倍	本則の2.5倍					
鳥取県	6,077,252	552,522	2,035,527		164,835	8,830,136	5,058,554	57.3%	▲ 3,771,582
鳥取市		326,687	202,514	588,482		1,117,683	600,895	53.8%	▲ 516,788
米子市		210,329	130,378	378,865		719,572	386,860	53.8%	▲ 332,712
倉吉市		116,179	71,925	209,004		397,108	213,505	53.8%	▲ 183,603
境港市		56,880	35,262	102,471		194,613	104,628	53.8%	▲ 89,985
岩美町		26,302	16,273	47,290		89,865	48,316	53.8%	▲ 41,549
若桜町		12,469	7,718	22,431		42,618	22,913	53.8%	▲ 19,705
智頭町		15,533	9,610	27,931		53,074	28,536	53.8%	▲ 24,538
八頭町		39,538	24,461	71,083		135,082	72,629	53.8%	▲ 62,453
三朝町		22,951	14,221	41,330		78,502	42,205	53.8%	▲ 36,297
湯梨浜町		35,809	22,186	64,474		122,469	65,843	53.8%	▲ 56,626
琴浦町		56,247	34,847	101,264		192,358	103,418	53.8%	▲ 88,940
北栄町		47,647	29,520	85,783		162,950	87,607	53.8%	▲ 75,343
日吉津村		6,311	3,913	11,375		21,599	11,612	53.8%	▲ 9,987
大山町		65,437	40,485	117,648		223,570	120,205	53.8%	▲ 103,365
南部町		36,936	22,859	66,426		126,221	67,864	53.8%	▲ 58,357
伯耆町		42,217	26,137	75,954		144,308	77,586	53.8%	▲ 66,722
日南町		28,497	17,649	51,291		97,437	52,386	53.8%	▲ 45,051
日野町		15,391	9,525	27,681		52,597	28,280	53.8%	▲ 24,317
江府町		12,380	7,673	22,302		42,355	22,771	53.8%	▲ 19,584
市町村計		1,179,740	727,156	2,113,085		4,013,981	2,158,059	53.8%	▲ 1,855,922
合計	6,077,252	1,726,262	2,762,683	2,113,085	164,835	12,844,117	7,216,613	56.2%	▲ 5,627,504