

令和3年度  
第1回北栄町国民健康保険事業の運営に関する協議会

日 時 令和3年11月11日(木)  
午後7時から8時30分まで  
会 場 大栄農村環境改善センター  
1階 会議室3

【 日 程 】

1 開 会

2 あいさつ

3 会議録署名人の選任

4 内容

(1) 令和2年度北栄町国民健康保険事業特別会計決算について

P3~6

(2) 令和3年度北栄町国民健康保険事業特別会計について

P7

(3) 令和3年度北栄町国民健康保険税の調定状況

P8

(4) 北栄町国民健康保険税条例の改正について

北栄町国民健康保険条例の改正について

P8

5 その他

北栄町国民健康保険事業の運営に関する協議会委員名簿

保険者名 北 栄 町

区 分	氏 名	備 考
被保険者代表	淀瀬 千賀子	
	河本 悟	
医療機関代表	岡本 恒之	
	牧田 眞知子	
公益代表	永田 洋子	
	岩垣 宝祥	

任 期 令和4年12月15日まで

1. 令和2年度 国民健康保険事業特別会計決算について

(単位:千円)

区 分			R2年度 当初予算	補正予算					現計予算 ①	R2決算 ②	差引 ①-②
				1号(5月 議会)	2号(9月 議会)	3号(12月 議会)	4号(3月 議会)	流用充用			
国民健康 保険税	一般分	現年分	407,638			△ 934			406,704	412,311	△ 5,607
		滞納分	5,000						5,000	5,432	△ 432
	退職者分	現年分	0						0	90	△ 90
		滞納分	3						3	0	3
	小計		412,641	0	0	△ 934	0	0	411,707	417,833	△ 6,126
国庫支出金	災害臨時特例補助金(コロナ減免)		0		560			560	541	19	
県支出金	保険給付費等交付金(普通)		1,401,366				△ 400		1,400,966	1,280,650	120,316
	保険給付費等交付金(特別)		29,846	843		△ 132	△ 1,490		29,067	34,032	△ 4,965
	小計		1,431,212	843	0	△ 132	△ 1,890	0	1,430,033	1,314,682	115,351
財産収入	基金積立金利子		8					8	8	0	
繰入金	一般会計繰入金		126,871				△ 3,871		123,000	122,153	847
	基金繰入金		30,000		△ 30,000				0	0	0
	小計		156,871	0	△ 30,000	0	△ 3,871	0	123,000	122,153	847
その他(諸収入・繰越金)			2,044	79,759			2,775		84,578	85,345	△ 767
歳入合計			2,002,776	843	49,759	△ 506	△ 2,986	0	2,049,886	1,940,562	109,324

総務費			18,604		924	△ 561	156	19,123	18,791	332	
保険 給付費	療養諸費(療養給付・療養費等)		1,203,580				△ 400		1,203,180	1,095,847	107,333
	高額療養費		197,370						197,370	173,513	23,857
	その他給付費(出産・葬祭費)		7,258				△ 1,696		5,562	4,214	1,348
	傷病手当諸費			843							
	小計		1,408,208	843	0	0	△ 2,096	0	1,406,955	1,273,574	133,381
国民健康保険事業納付金			546,613					546,613	546,611	2	
共同事業拠出金			1					1	1	0	
保健事業費			17,583		△ 506	△ 1,824		15,253	13,617	1,636	
基金積立金			8					8	7	1	
その他			2,500					2,500	1,718	782	
予備費			9,259	49,759	△ 924	1,495	△ 156	59,433		59,433	
歳出合計			2,002,776	843	49,759	△ 506	△ 2,986	0	2,049,886	1,854,319	195,567

歳入歳出差引額

歳入決算額 1,940,562千円 - 歳出決算額 1,854,319千円 = 86,243千円(前年度繰越額を除いた単年度収支は、6,157千円の黒字)

※赤字補填 無し

繰越額が生じた主要因

・国保税収入が予算額より多かった(約6,126千円)

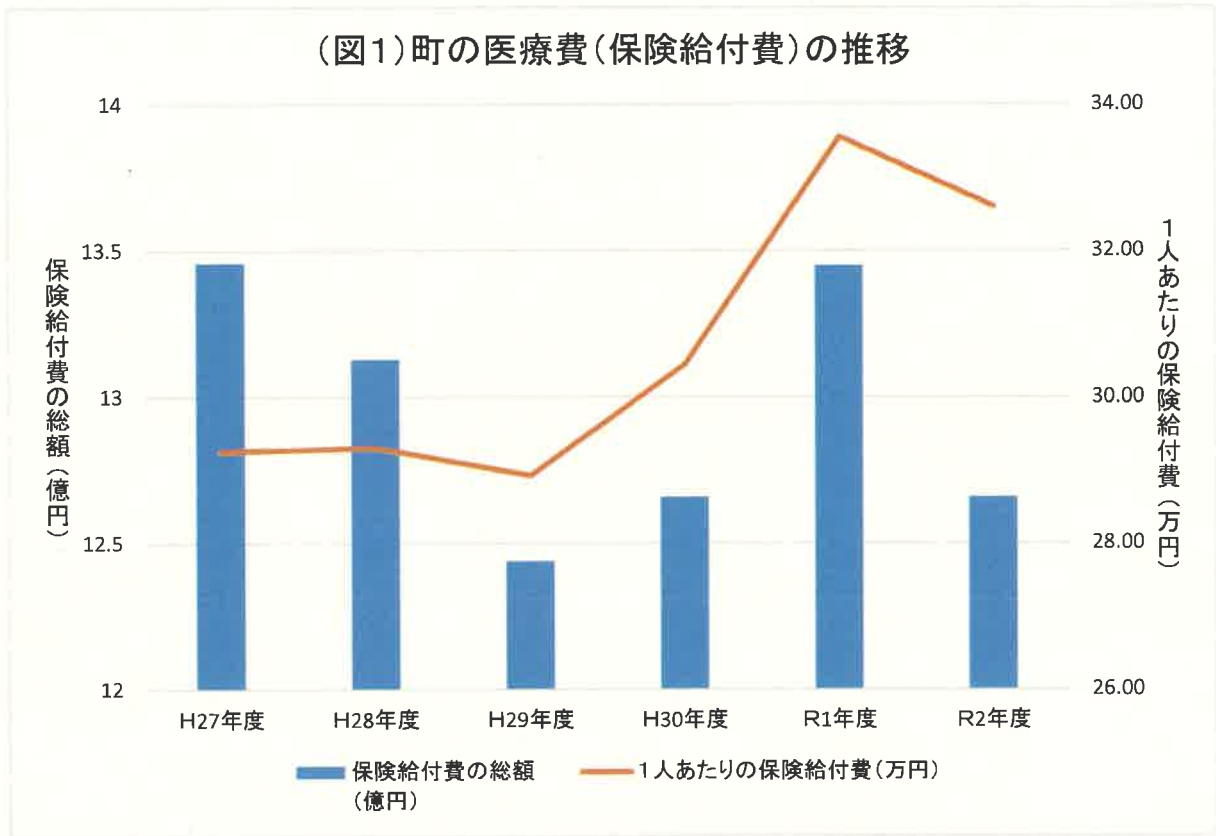
・医療費全体が見込みよりも少なかった(約132,538千円)・・・コロナウイルス感染症の影響による受診控えと推測され、一時的なものだと考えられる。

## (1)北栄町国民健康保険特別会計 決算の推移

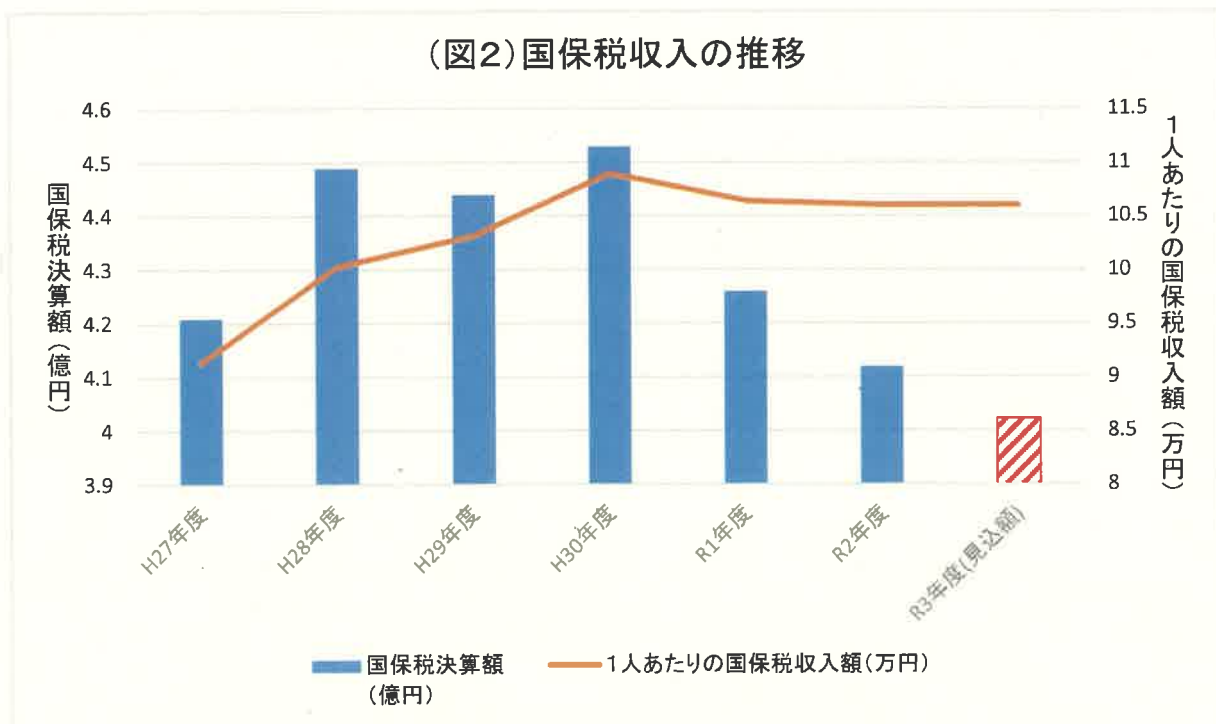
(単位:千円)

区 分		H27	H28	H29	H30	R1	R2	
		決算額	決算額	決算額	決算額	決算額	決算額	
国民健康保険税	一般分	現年分	394,298	430,036	434,381	449,872	426,167	412,311
		滞納分	10,751	11,411	10,308	5,898	6,622	5,432
	退職者分	現年分	26,400	19,356	9,432	3,388	250	90
		滞納分	271	565	327	27	0	0
	小計		431,720	461,368	454,448	459,185	433,039	417,833
国庫支出金	療養給付費等負担金		304,233	316,228	322,327	0	0	0
	高額医療共同事業負担金		11,454	12,650	12,328	0	0	0
	特定健康診査等負担金		2,349	2,307	2,307	0	0	0
	財政調整交付金		79,361	73,391	69,733	0	0	0
	国庫補助金						962	541
	小計		397,397	404,576	406,695	0	962	541
療養給付費交付金(現年・前年)		127,428	92,170	46,334	0	0	0	
前期高齢者交付金		557,333	511,767	548,067	0	0	0	
県支出金	高額医療共同事業負担金		11,454	12,650	10,604	0	0	0
	特定健康診査等負担金		2,398	2,307	2,307	4,956	5,820	4,382
	普通・特別調整交付金		81,290	85,369	74,162	1,292,665	1,371,424	1,310,300
	小計		95,142	100,326	87,073	1,297,621	1,377,244	1,314,682
共同事業交付金(高額医療費・保険財政安定化)		498,434	485,194	459,604	0	0	0	
基金積立金利息						12	8	
一般会計繰入金	その他(健診上乘・赤字)繰入金		580	533	475	323	275	0
	法定内繰入金		142,825	138,634	138,765	125,887	126,001	122,153
その他		繰越金	5,906	25,700	57,179	38,541	73,617	85,345
歳入合計		2,256,765	2,220,268	2,198,640	1,921,557	2,011,150	1,940,562	
総務費		10,377	10,645	83,481	10,968	12,312	18,791	
保険給付費	療養給付費(一般・退職)		1,184,729	1,147,644	1,102,547	1,115,534	1,160,258	1,095,847
	高額療養費(一般・退職)		165,323	169,296	145,309	156,663	191,051	173,513
	その他給付費		7,573	8,925	6,094	5,112	5,877	4,214
	小計		1,357,625	1,325,865	1,253,950	1,277,309	1,357,186	1,273,574
国民健康保険事業納付金					510,156	538,953	546,611	
後期高齢者支援金		249,033	234,710	237,236	0	0	0	
前期高齢者納付金		169	169	863	0	0	0	
老人保健拠出金		10	8	5	0	0	0	
介護納付金		106,349	93,315	96,493	0	0	0	
共同事業拠出金		488,671	478,879	463,060	1	1	1	
保健事業費		13,847	14,153	15,038	20,529	20,036	13,617	
基金積立金						12	7	
その他		12,950	12,370	14,446	36,957	2,564	1,718	
予備費		0	0	0	0	0	0	
歳出合計		2,239,031	2,170,114	2,164,572	1,855,920	1,931,064	1,854,319	
		17,734	50,154	34,068	65,637	80,086	86,243	

## (2) 医療費総額と一人あたり医療費の推移

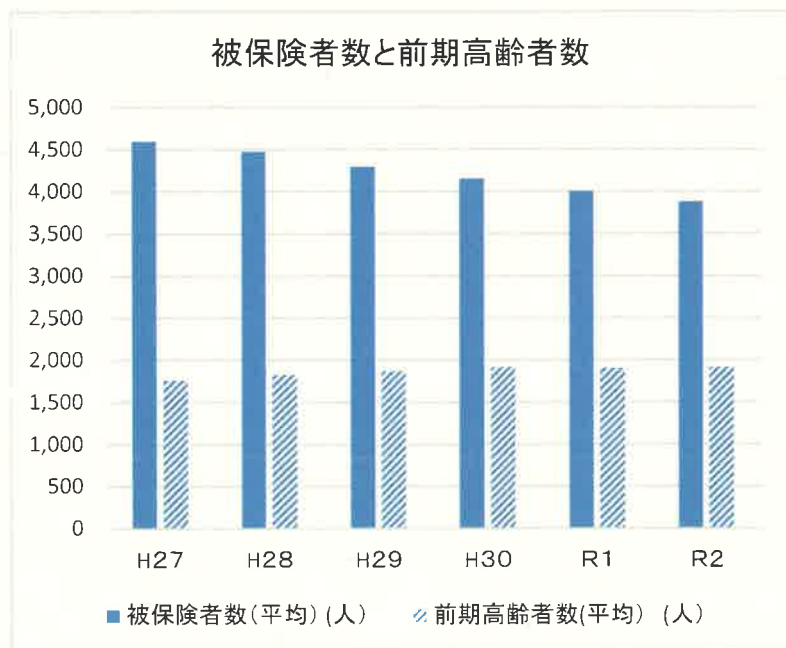


## (3) 国保税収入の推移



#### (4)被保険者数の推移

年度	H27	H28	H29	H30	R1	R2
被保険者数(平均)(人)	4,601	4,480	4,300	4,157	4,007	3,882
前期高齢者数(平均)(人)	1,762	1,827	1,869	1,915	1,906	1,916
前期高齢者率 (%)	38.3%	40.8%	43.5%	46.1%	47.6%	49.4%



- ・人口は年々減少すると推計される。
- ・国保被保険者数も減少する見込み。
- ・65歳以上人口は2042年にピークを迎え、その後緩やかに減少していくと推計される。

2025年・・・団塊の世代が後期高齢者となる  
(人口問題研究所・市町村人口推計による)

#### (5)一般会計繰入金

単位:千円

	H27	H28	H29	H30	R1	R2
※基盤安定	93,168	100,793	101,582	99,280	98,065	95,534
事務費	20,080	20,290	24,397	18,424	18,014	17,541
出産育児	4,480	5,600	3,802	3,175	3,608	2,509
財政安定化	25,097	11,951	8,984	5,008	6,314	6,569
健診	580	533	475	323	275	0
計	143,405	139,167	139,240	126,210	126,276	122,153
赤字繰入	0	0	0	0	0	0

※基盤安定

<保険者支援分>

保険税軽減の対象となった一般被保険者数に応じて、平均保険料の一定割合を一般会計から繰り入れることで、主に中間所得層の保険税負担の軽減を図るとともに、低所得者を多く抱える市町村を支援する制度(負担割合:国1/2、県1/4、町1/4)

【平成27年度～】軽減対象者数に応じた保険者への財政支援の拡充

<保険料軽減分>

保険税の軽減相当額を一般会計から繰り入れることで、被保険者の保険税負担の緩和及び国保の基盤の安定化を図る制度(負担割合:県3/4 町1/4)

【平成27年度～】軽減の対象世帯の拡大

## 2. 令和3年度 国民健康保険事業特別会計について

(単位:千円)

区 分			R3年度 当初予算	補正予算				現計予算	参考 R2決算	差引
				1号(9月 議会)	2号(12月 議会)					
国民健康 保険税	一般分	現年分	397,099					397,099	412,311	△ 15,212
		滞納分	4,900					4,900	5,432	△ 532
	退職者分	現年分	0					0	90	△ 90
		滞納分	0					0	0	0
	小計		401,999	0	0	0	0	401,999	417,833	△ 15,834
国庫支出金	システム補助金		0				0	541	△ 541	
県支出金	保険給付費等交付金(普通)		1,374,864					1,374,864	1,280,650	94,214
	保険給付費等交付金(特別)		27,178					27,178	34,032	△ 6,854
	小計		1,402,042	0	0	0	0	1,402,042	1,314,682	87,360
財産収入	基金積立金利子		8				8	8	0	
一般会計 繰入金	その他(健診上乘)繰入金		0				0	0	0	
	法定内繰入金		125,185					125,185	122,153	3,032
基金繰入金			10,000				10,000	0	10,000	
その他			2,036	86,242		繰越金	88,278	85,345	2,933	
歳入合計			1,941,270	86,242	0	0	0	2,027,512	1,940,562	76,950
総務費			19,238				19,238	18,791	447	
保険 給付費	療養給付費(一般・退職)		1,178,536				1,260	1,179,796	1,095,847	83,949
	高額療養費(一般・退職)		196,337					196,337	173,513	22,824
	その他給付費		7,665					7,665	4,214	3,451
	傷病手当諸費		845							
	小計		1,382,538	0	0	0	0	1,260	1,383,798	1,273,574
国民健康保険事業納付金			515,353					515,353	546,611	△ 31,258
共同事業拠出金			1				1	1	0	
保健事業費			17,343					17,343	13,617	3,726
基金積立金			8				8	7	1	
その他			2,500				2,500	1,718	782	
予備費			4,289	86,242			△ 1,260	89,271	0	89,271
歳出合計			1,941,270	86,242	0	0	0	2,027,512	1,854,319	173,193

4月支払保険者間調整による療養給付費に多額の支出があり予備費充用

9月議会補正内容:前年度繰越金確定に伴い、基金繰入の減額、予備費の積み増し

12月議会にてマイナンバーカード普及事業として国庫補助事業費を計上予定

### 3. 国民健康保険税の調定状況

(単位:千円)

	本算定時 被保険者 数	本算定時の調定額			予算額 (滞繰含 む)	決算時 調定額 (滞繰含 む)	収入額 (滞繰含 む)
		一般被保 険者分	退職被保 険者分	合計			
30年度	4,083人	452,081	4,655	456,736	443,142	469,319	459,185
R1年度	3,967人	430,865	298	431,163	428,728	442,579	433,039
R2年度	3,847人	416,764	0	416,764	411,707	425,873	417,834
R3年度	3,909人	432,574	0	432,574	401,999		423,923

←徴収率98%で  
見込む(現年分)

調定額の増減要因

- ・賦課限度額の改正(医療分61万円 ⇒ 63万円、介護分16万円 ⇒ 17万円)
- ・被保険者数・加入世帯が減少傾向にある
- ・所得割基礎額の減少 ⇒ R1年報とR2年報比較で所得割額が減(約△1,843万円)被保険者の所得が減少

(参考)県内の保険料(税)決定状況

- ・算定方式  
3方式:9市町(鳥取市・米子市・倉吉市・境港市・八頭町・大山町 新規:若桜町・智頭町・南部町)  
4方式:10市町村(岩美町・湯梨浜町・三朝町・北栄町・琴浦町・伯耆町・日吉津村・日南町・日野町・江府町)
- ・税率等  
据え置き:13市町村(米子市・境港市・八頭町・湯梨浜町・三朝町・北栄町・琴浦町・南部町・伯耆町  
・日吉津村・大山町・日南町・日野町)  
改定:6市町村(3方式に移行:3町、所得割・試算割・均等割・平等割の増減)

### 4. 北栄町国民健康保険税条例の改正について

【子どもに係る国民健康保険税の均等割額の減額措置】

子育て世帯の経済的負担軽減の観点から、国・地方の取り組みとして、国保制度において子ども(未就学児)の均等割額を軽減する。

◇軽減措置

- ・対象は、全世帯の未就学児とする。
- ・当該未就学児に係る国保税均等割額について、その5割を公費により軽減する。  
※7割軽減対象の未就学児の場合、残り3割について、さらに5割を減額する。
- ・国・地方の負担割合: 国1/2、県1/4、町1/4

◇軽減額(第26条第2項)

被保険者に係る基礎課税額の被保険者均等割

区分	均等割額	5割軽減	
均等割額	28,000円	14,000円	第1号エ
2割軽減	22,400円	11,200円	第1号ウ
5割軽減	14,000円	7,000円	第1号イ
7割軽減	8,400円	4,200円	第1号ア

被保険者に係る後期高齢者支援金等課税額の被保険者均等割

区分	均等割額	5割軽減	
均等割額	7,600円	3,800円	第2号エ
2割軽減	6,080円	3,040円	第2号ウ
5割軽減	3,800円	1,900円	第2号イ
7割軽減	2,280円	1,140円	第2号ア