

平成 21 年度北栄町国民健康保険事業の状況

- ・ 国民健康保健の事業状況 . . . . . 1
- ・ 国民健康保険の財政状況 . . . . . 2
- ・ 保険給付の状況 . . . . . 3
- ・ 疾病別分類結果より . . . . . 5
- ・ 北栄町国保医療費の伸び . . . . . 6
- ・ 平成 21 年度特定健診受診状況 . . . . . 8

1910

1911

1912

1913

1914

1915

1916

# I 国民健康保険の事業状況

## 1. 被保険者数・世帯数（各年度末、21年度は22年1月末現在）

	区分	17年度	18年度	19年度	20年度	21年度
被保険者	一般	4,274	4,172	4,003	4,905	4,808
	退職	1,051	1,153	1,212	337	377
	老人	2,002	1,877	1,861		
	合計	7,327	7,202	7,076	5,242	5,185
世帯	世帯	3,270	3,306	3,313	2,619	2,619

※H20より後期高齢者医療制度が開始

## 2. 国保税について

### (1) 国保税の税率

年度	区分	所得割	資産割	均等割	平等割	賦課限度額	一人当たり 調定額
H20	医療分	4.85	20.00	20,000	18,500	470,000	54,474
	後期高齢者 支援分	1.60	8.50	7,300	6,600	120,000	18,583
	介護分	0.97	7.80	9,200	5,600	90,000	20,762
							93,819

年度	区分	所得割	資産割	均等割	平等割	賦課限度額	一人当たり 調定額
H21	医療分	5.19	23.30	22,800	19,600	470,000	59,219
	後期高齢者 支援分	1.81	8.50	7,600	7,200	120,000	19,778
	介護分	1.15	7.80	8,000	5,600	100,000	20,740

網掛け部分が改正したところ

99,737

※ 税の引き上げを行ったことにより

一人当たり 5,918 円の増/年 6.3%増

調定額 約33,000千円の増

収入見込額 約32,000千円の増（収納率97.00%を想定）

### (2) 保険税収納状況（現年分）

	17年度	18年度	19年度	20年度	21年度
調定額	514,985	525,522	539,874	429,985	463,364
収納額	499,650	510,089	524,258	417,273	449,463
収納率	97.02	97.06	97.11	97.04	97.00
対前年比		4%	5%	-7%	-4%

※H20の調定額の減は、75歳以上の者が後期高齢者医療制度に移行したことによる。

(3) 軽減世帯の状況

●医療分・後期高齢者支援分

	普通	7割軽減	5割軽減	2割軽減	合計	(割合)
H20	1,527	603	181	309	2,620	41.72%
H21	1,515	610	175	328	2,628	42.35%

●介護分

	普通	7割軽減	5割軽減	2割軽減	合計	(割合)
H20	987	281	117	183	1,568	37.05%
H21	979	309	103	179	1,570	37.64%

3. 短期証・資格書の交付状況

国保税の収入の確保は、国保財政の健全な運営を図る上でも、非常に重要な課題である。

町税等滞納整理本部を設置し、税務課を中心に徴収と滞納整理を行うとともに悪質滞納者に対しては中部広域連合に徴収委託を行っている。

また、短期被保険者証の交付を行い、納付相談の機会を多く設けるなど、収納率の向上を図っている。

- ・ 短期被保険者証の交付件数                    64件
- ・ 資格証明書の交付件数                        5件

II 国民健康保険特別会計の財政状況

1. 国保会計の単年度収支の推移

(単位：千円)

年度	歳入合計	(A)のうち 国保税	(A)のうち 繰越金	(A)のうち 基金繰入金	歳出合計 (B)	単年度収支	国保税の引 き上げ
18年度	1,674,277	522,073	52,872		1,633,606	▲ 12,201	改正
19年度	1,830,919	536,669	40,670		1,790,344	▲ 95	医療分調整
20年度	1,746,295	427,529	40,575	29,042	1,747,240	▲ 70,562	
21年度 (見込)	1,830,606	456,768	▲ 944	0	1,830,606	944	改正

2. 基金残高の推移

(単位：千円)

	17年度	18年度	19年度	20年度	21年度
基金取崩額	84,895	0	0	29,042	0
基金残高	28,826	28,838	28,922	0	0

### Ⅲ 保険給付の状況

#### 1. 北栄町医療費の現状

■北栄町の医療費は、全国的な傾向と同様、被保険者の高齢化、医療技術の進歩などにより、年々増大しています。【図1】

■特に20年度、21年度においては、高額医療費の伸びが大きく、1件あたり30万円を超える医療費、その中でも80万円を超える医療費が件数・金額ともに大幅に増加しています。

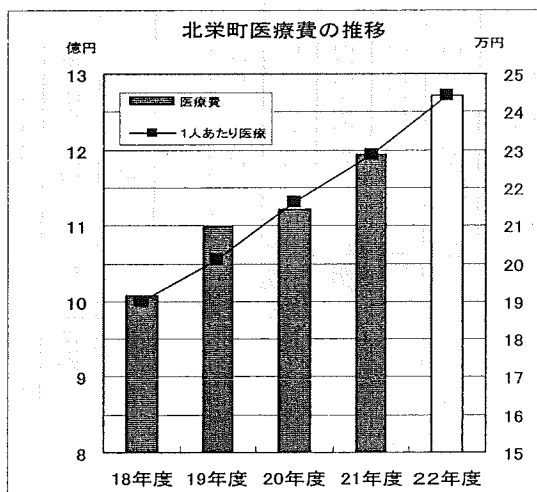
【図2】【図3】

■1件80万を超える医療費は、悪性新生物・脳疾患・心臓疾患などの治療費が上位を占めており、これらの高額な医療費を伴う疾患が年々膨らむ医療費の主な要因として挙げられます。

■今年度行った疾病別分類結果から高血圧性疾患が要因と見られる心臓疾患・脳疾患の割合が多いことが見受けられます。【図4】

■新型インフルエンザの影響は、昨年10月頃から流行が始まり、12月までに344人、240万円の医療費となっています。

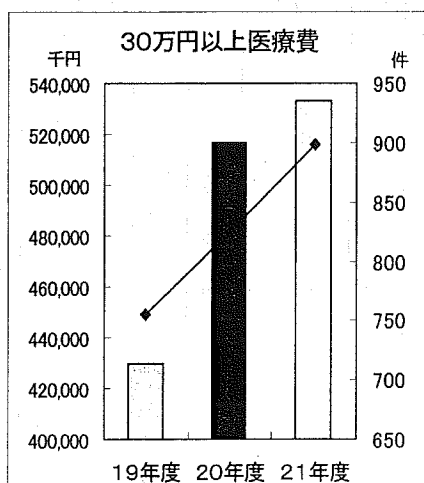
【図1】



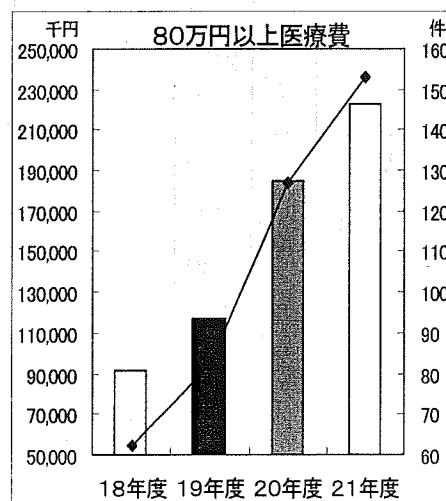
\*\*新型インフル\*\*

10月	48人
11月	112人
12月	184人

【図2】



【図3】



共同事業 対象医療費総額(食事代を含む)

19年度

診療月	保険財政共同化(30万以上)		高額共同(80万以上)			
	件数	対象費用額総額(食事代を含む)	件数	対象費用額総額(食事代を含む)		
19	3	43	28,653,048	8	11,221,474	
	4	46	26,170,266	4	7,004,792	
	5	46	28,072,966	8	10,168,338	
	6	57	33,455,720	8	9,522,330	
	7	55	27,242,070	2	1,865,948	
	8	48	23,803,352	3	2,833,232	
	9	54	41,605,164	10	21,358,466	
	10	55	29,586,590	3	4,303,850	
	11	50	28,254,930	5	6,432,206	
	12	57	30,274,296	6	6,270,992	
	20	1	45	24,501,492	5	6,188,832
	2	54	30,408,032	9	10,336,830	
合計	755	429,434,456	82	117,123,330		
10月現在	295	209,002,586	33	63,974,580		
平均	63	35,786,205	7	9,760,278		

20年度

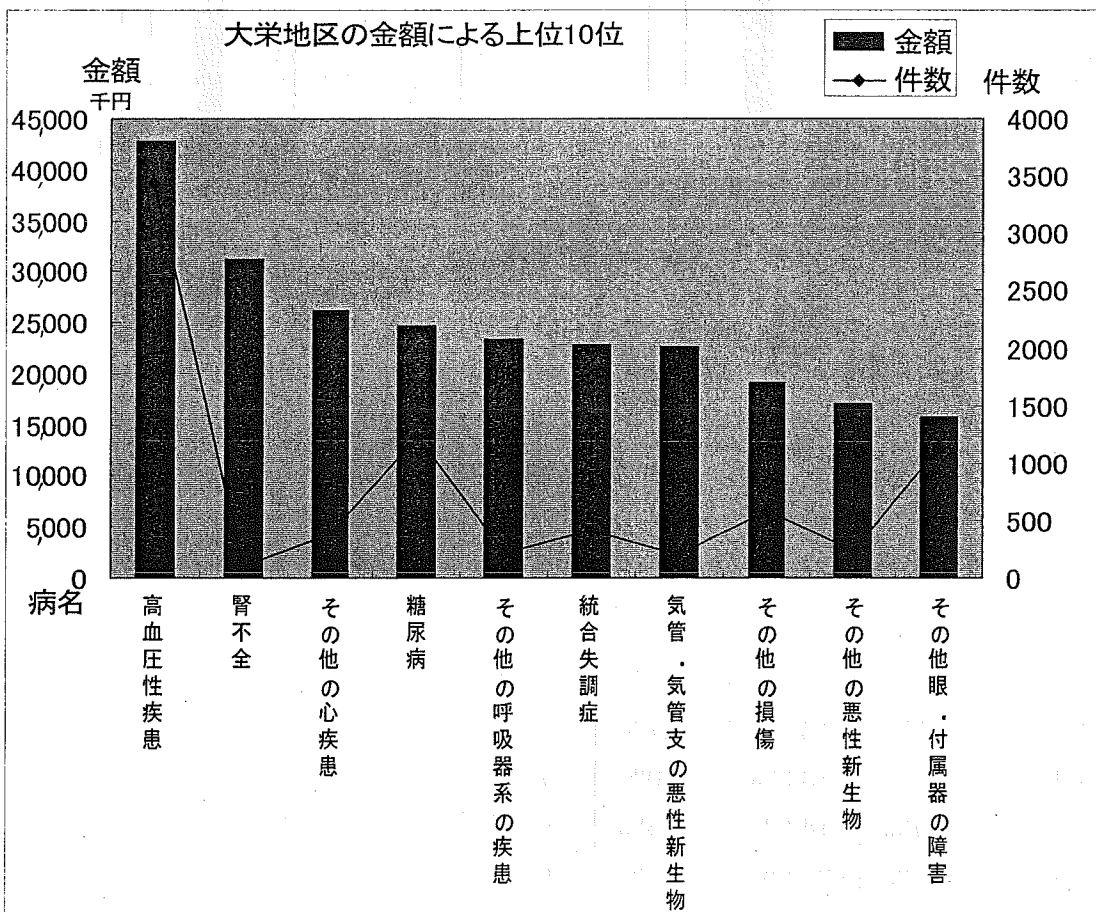
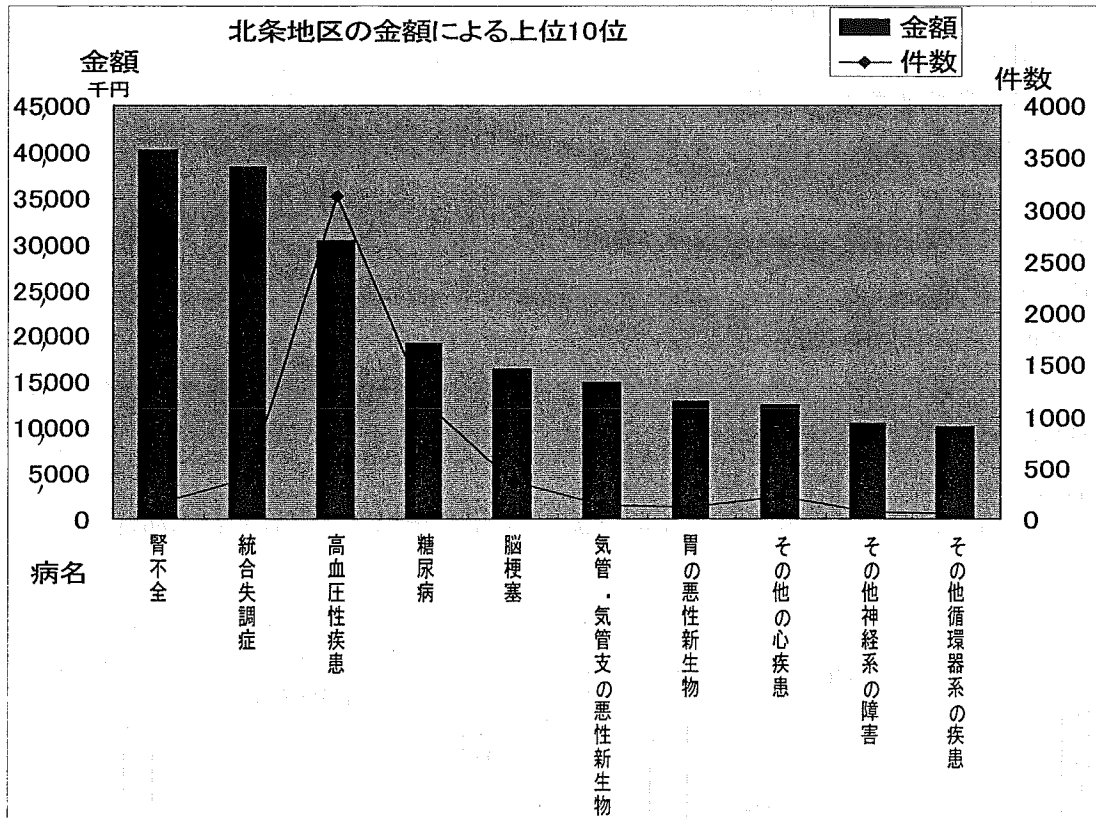
診療月	保険財政共同化(30万以上)		高額共同(80万以上)			
	件数	対象費用額総額(食事代を含む)	件数	対象費用額総額(食事代を含む)		
20	3	68	38,477,420	5	7,792,756	
	4	64	33,139,588	4	4,747,684	
	5	59	34,564,948	8	10,646,794	
	6	60	32,041,794	6	7,480,882	
	7	78	48,228,820	15	18,143,190	
	8	66	37,522,252	9	9,813,422	
	9	62	32,781,180	6	6,535,862	
	10	64	42,864,762	12	18,773,694	
	11	64	46,529,262	15	23,639,278	
	12	80	49,106,050	12	16,355,364	
	21	1	89	83,683,046	24	50,881,930
	2	70	37,888,944	11	9,909,234	
合計	824	516,828,066	127	184,720,090		
10月現在	395	299,620,764	47	65,160,590		
平均	69	43,069,006	11	15,393,341		

21年度

診療月	保険財政共同化(30万以上)		高額共同(80万以上)		
	件数	対象費用額総額(食事代を含む)	件数	対象費用額総額(食事代を含む)	
21	3	75	45,003,092	13	15,430,128
	4	71	47,157,028	14	19,621,218
	5	71	40,263,828	8	11,363,344
	6	70	41,665,258	13	15,064,324
	7	80	48,132,254	14	18,703,626
	8	75	52,406,930	13	24,214,400
	9	82	50,430,318	13	17,989,774
	10	82	52,175,754	11	16,852,940
	11				
	12				
22	1				
	2				
合計	606	377,234,462	99	139,239,754	
10月現在	442	377,234,462	75	139,239,754	
平均	101	53,890,637	17	19,891,393	

IV 疾病別医療費分類結果より

【図4】



## V 北栄町国保医療費の伸び

### 1. 平成 22 年度医療費及び高額療養費の伸びについて

#### 【伸びの推計方法】

医療費及び高額療養費とも、過去 3 カ年の右肩上がりの状況及び 10 年ぶりのプラス改定となる診療報酬改定による増額などを考慮して決定しました。

#### (1) 医療費の伸び

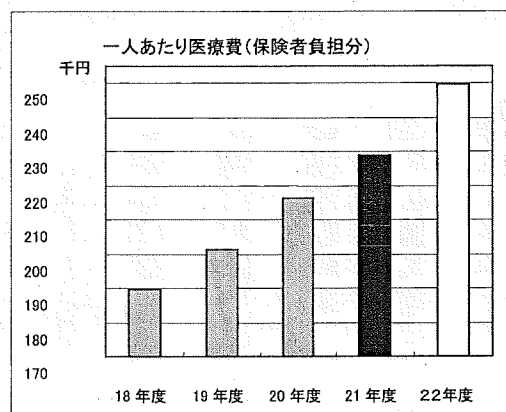
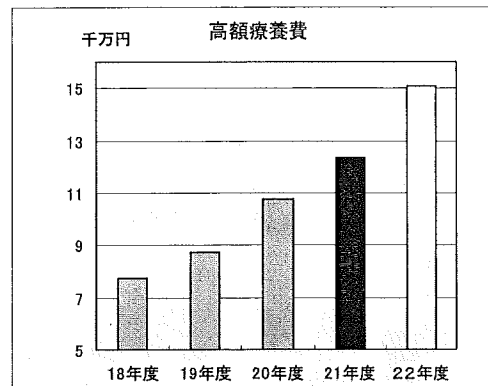
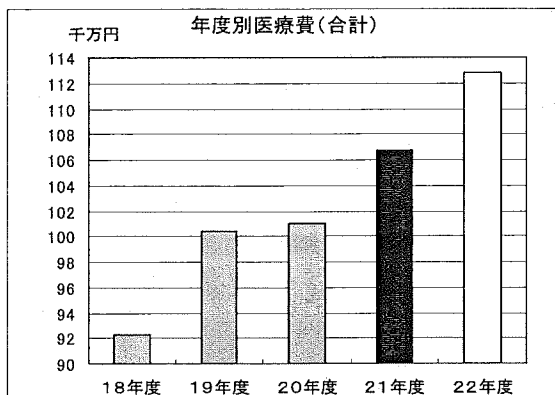
過去 3 カ年、平均 5.03% で推移しています。平成 22 年度の診療報酬増額改定を考慮して、平成 22 年度は前年の 5.7% の伸びで推計しました。

#### (2) 高額療養費の伸び

過去 3 カ年、平均 16.8% で推移しています。これに総合病院の算定方式の変更（レセプト作成が診療科ごとから全診療科合算に変更）に伴う変更を 5% 程度と見込みました。

#### (3) 合計の伸び

(1) と (2) により、全体で 7.1%（過去 3 カ年平均は 5.9%）の伸びを見込みました。



	医療費	高額	合計	一人当たり
19年度	8.9%	12.1%	9.1%	5.9%
20年度	0.5%	23.6%	2.0%	7.5%
21年度	5.7%	14.8%	6.5%	5.6%
22年度	5.7%	21.9%	7.1%	9.3%



平成22年度当初予算

医療費の伸びを勘案し予算化した場合 58,000千円の不足

案①不足分を税率を上げて税収とする場合

医 療 分						徴収率96.50%
	所得割 %	資産割 %	均等割 円	平等割 円	一人当たり 調定額(円)	収納予定額 (千円)
20年度	4.85	20.00	20,000	18,500	54,694	
21年度	5.19	23.30	22,800	19,600	59,432	
★22年度	6.90	30.00	25,000	22,000	71,008	357,461
差額						11,576

後 期 高 齢 支 援 分						徴収率96.50%
	所得割 %	資産割 %	均等割 円	平等割 円	一人当たり 調定額(円)	収納予定額 (千円)
20年度	1.60	8.50	7,300	6,600	18,741	
21年度	1.81	8.50	7,600	7,200	19,866	
★22年度	1.81	8.50	7,600	7,200	19,894	100,505
差額						28

介 護 分						徴収率96.50%
	所得割 %	資産割 %	均等割 円	平等割 円	一人当たり 調定額(円)	収納予定額 (千円)
20年度	0.97	7.80	9,200	5,600	21,273	
21年度	1.15	7.80	8,000	5,600	21,093	
★22年度	1.15	7.80	8,000	5,600	20,615	42,872
差額						▲ 478

一人当たり 調定額	20年度	94,708	前年度との差	
	21年度	100,391		5,683
	★22年度	111,517		11,126

500,838

案② 不足分のうち半分を税、半分を一般会計繰入とした場合

医 療 分						徴収率96.50%
	所得割 %	資産割 %	均等割 円	平等割 円	一人当たり 調定額(円)	収納予定額 (千円)
20年度	4.85	20.00	20,000	18,500	54,694	
21年度	5.19	23.30	22,800	19,600	59,432	
★22年度	5.90	29.50	23,200	21,000	64,955	326,872
差額						5,523

後 期 高 齢 支 援 分						徴収率96.50%
	所得割 %	資産割 %	均等割 円	平等割 円	一人当たり 調定額(円)	収納予定額 (千円)
20年度	1.60	8.50	7,300	6,600	18,741	
21年度	1.81	8.50	7,600	7,200	19,866	
★22年度	1.81	8.50	7,600	7,200	19,891	100,486
差額						25

介 護 分						徴収率96.50%
	所得割 %	資産割 %	均等割 円	平等割 円	一人当たり 調定額(円)	収納予定額 (千円)
20年度	0.97	7.80	9,200	5,600	21,273	
21年度	1.15	7.80	8,000	5,600	21,093	
★22年度	1.15	7.80	8,000	5,600	20,614	42,870
差額						▲ 479

一人当たり 調定額	20年度	94,708	前年度との差	
	21年度	100,391		5,683
	★22年度	105,460		5,069

470,228

# 平成21年度 特定健診受診状況

	対象者数	受診者数	H20受診率	H21受診率		20	40	60	80
江北	99	32	33	32.3					
江北浜	58	12	29	20.7					
東新田場	48	14	20	29.2					
西新田場	28	4	28.1	14.3					
国坂	49	13	28.3	26.5					
国坂浜	95	24	27.2	25.3					
大野	48	4	9.4	8.3					
田井	87	23	33.3	26.4					
土下	50	10	20.8	20.0					
米里	59	23	48.5	39.0					
北条島	44	17	28.6	38.6					
北尾	42	12	20.4	28.6					
弓原	52	11	25.9	21.2					
弓原浜	22	2	38.5	9.1					
駅前	20	8	22.7	40.0					
下神	79	19	32.1	24.1					
松神	86	14	22.2	16.3					
曲	44	11	30.2	25.0					
みどり一区	88	23	30.4	26.1					
向山団地	19	1	19	5.3					
中央団地	17	1	10.5	5.9					
山西	13	2	15.4	15.4					
みどり西団地	68	11	15.1	16.2					
小河原団地	7	0	0	0.0					
みどり南団地	61	10	22.2	16.4					
国坂東	28	5	22.6	17.9					
さつきヶ丘団地	20	4	25	20.0					
みどり二区	74	17	25.7	23.0					
国坂中団地	9	2	44.4	22.2					
さくら団地	13	4	30.8	30.8					
小計	1,427	333	26.7	23.3					

特定健診の対象者：40歳～74歳の国民健康保険被保険者

受診者はH22年1月15日現在

# 平成21年度 特定健診受診状況

	対象者数	受診者数	H20受診率	H21受診率	20	40	60	80
西園	147	45	37.9	30.6				
東園	59	19	29.2	32.2				
東園浜	26	12	27.6	46.2				
六尾	63	23	46.5	36.5				
六尾北	8	2	28.6	25.0				
瀬戸	72	31	50.6	43.1				
原	73	32	46.3	43.8				
大島	55	24	32.8	43.6				
西穂波	12	8	66.7	66.7				
穂波	24	18	70.4	75.0				
亀谷	79	25	41.9	31.6				
東亀谷	84	10	19.1	11.9				
下種	46	15	42.6	32.6				
上種	32	14	47.1	43.8				
茶ヶ条	21	13	61.9	61.9				
西高尾	26	4	22.2	15.4				
東高尾	31	9	38.7	29.0				
岩坪	30	8	50	26.7				
高千穂	17	11	57.9	64.7				
由良宿1区	125	54	46.2	43.2				
由良宿2区	78	27	35.4	34.6				
由良宿3区	83	29	44.7	34.9				
由良宿4区	34	17	52.6	50.0				
由良宿5区	41	13	37.8	31.7				
由良宿6区	29	4	21.2	13.8				
由良宿7区	31	15	47.1	48.4				
緑ヶ丘団地	24	12	62.5	50.0				
妻波	164	65	31.8	39.6				
大谷	282	86	29.3	30.5				
別所	24	7	33.3	29.2				
比山	24	3	20	12.5				
青木	24	5	16	20.8				
二子塚	8	3	50	37.5				
小計	1,876	663	37.9	35.3				
町全体	3,303	996	33	30.2				