

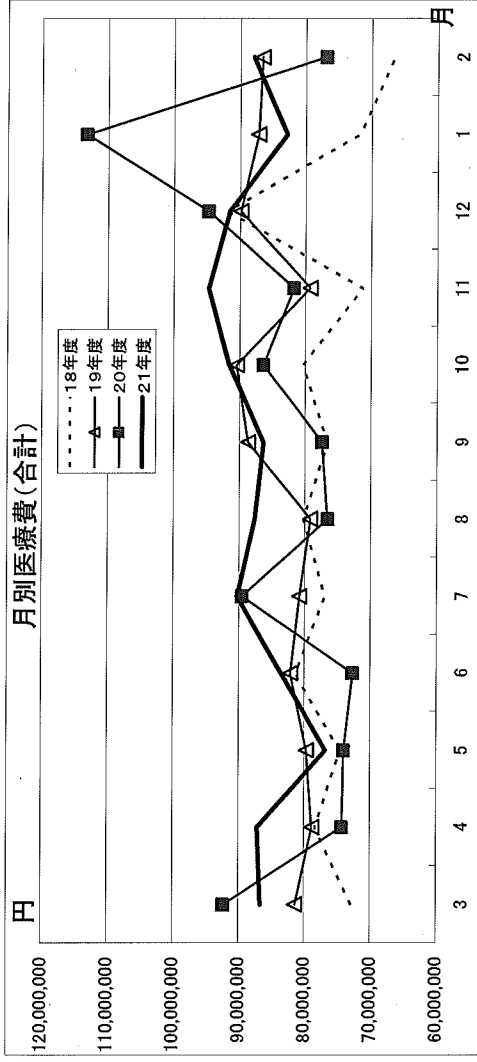
国民健康保険特別会計決算書(見込み)

平成22年5月12日現在
(単位:千円)

歳入	歳入		21年度(見込)	差額	22年度予算	歳出		20年度	21年度(見込)	差額	22年度予算
	20年度	21年度(見込)				歳入	歳出				
保険税	一般被保険者分	395,599	420,038		410,239	総務費	16,236	15,977	-259	14,797	
	退職被保険者分	31,930	36,675		37,903	療養給付費	1,009,606	1,046,688		1,128,300	
国庫支出金	計	427,529	456,713	29,184	448,142	療養諸費	3,716	3,379		3,500	
	療養給付費等負担金	312,547	373,911		382,976	小計	1,013,322	1,050,067		1,131,800	
	高額医療費共同事業	8,209	6,717		7,187	高額療養費	107,568	121,513		150,701	
	特定健診負担金	1,317	1,491		1,408	出産育児諸費	9,310	7,020		9,240	
	普通調整交付金	102,884	119,407		114,000	葬祭諸費	450	435		525	
	特別調整交付金	4,000	0		0	移送費	0	0		2	
	介護従事者・出産育児		1,801		2,040	審査支払手数料	4,652	4,880		4,936	
	計	428,957	503,327	74,370	507,611	計	1,135,302	1,183,915		1,297,204	
	療養給付費交付金	148,296	127,224	-21,072	104,854	後期高齢者支学金等	200,874	227,573		211,320	
	前期高齢交付金	319,398	360,391	40,993	349,083	前期高齢者納付金等	270	647		388	
県支出金	高額医療費共同事業	8,208	6,717		7,187	老人保健拠出金	38,187	16,628		2	
	特定健診負担金	1,317	1,491		1,408	介護納付金	101,564	98,823		103,562	
	普通調整交付金	58,875	60,709		78,000	高額共同	32,834	26,870		28,751	
	特別調整交付金	8,158	12,670		8,000	共 同 事 業 費	179,434	183,346		188,406	
	計	76,558	81,587	5,029	94,595	保険財政共同事業拠出金	1	1		1	
共同事業交付金	財産収入	183,080	235,746	52,666	220,224	計	212,269	210,217		217,158	
	一般会計(市町村補助)	121	49	-72	1	特定健診等事業費	6,149	9,524		9,307	
繰入金	基金等	87,193	83,265		139,554	保健衛生普及費	5,838	5,256		6,056	
	計	29,043	0		0	計	11,987	14,780		15,363	
繰越金	基金積立	116,236	83,265	-32,971	139,554	基金積立	121	0		1	
	計	40,575	0	-40,575	1	諸支出金	30,430	31,731		1,202	
その他の収入	前年度繰上充用金	5,546	5,280	-266	3,510	前年度繰上充用金		944		0	
	予備費	1,746,296	1,853,582	107,286	1,867,575	予備費				6,578	
歳入合計						歳出合計	1,747,240	1,801,235	53,995	1,867,575	

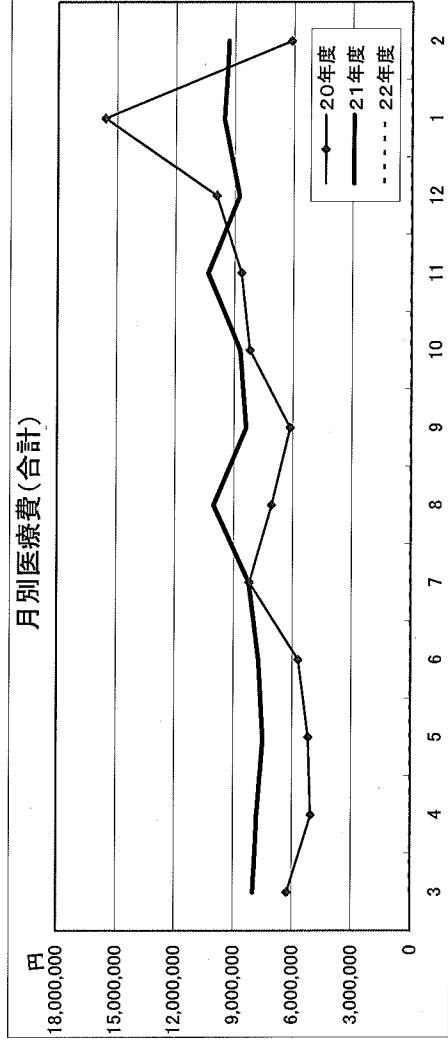
療養費(保険者支払分) 現物のみ

	18年度	19年度	20年度	21年度
3	72,738,898	81,430,194	92,250,817	86,592,878
4	78,312,637	78,807,456	74,234,483	87,094,524
5	74,554,633	79,666,002	74,022,704	76,789,613
6	81,352,765	82,175,208	72,667,437	83,505,544
7	76,853,011	80,805,450	89,512,239	90,274,978
8	80,177,173	79,149,889	76,525,341	87,610,044
9	76,534,181	88,686,351	77,390,214	86,286,419
10	80,303,891	90,467,902	86,333,286	91,558,075
11	71,231,620	79,270,960	81,815,269	94,634,658
12	91,853,309	89,869,776	94,677,524	91,556,763
1	71,721,439	87,191,246	113,240,974	82,841,238
2	66,468,599	86,601,626	76,862,036	87,943,507
計	922,102,156	1,004,122,060	1,009,532,324	1,046,688,241



高額療養費(保険者支払分) 現物のみ

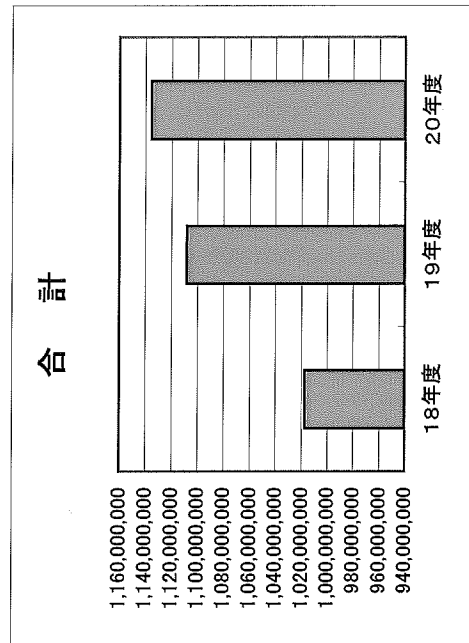
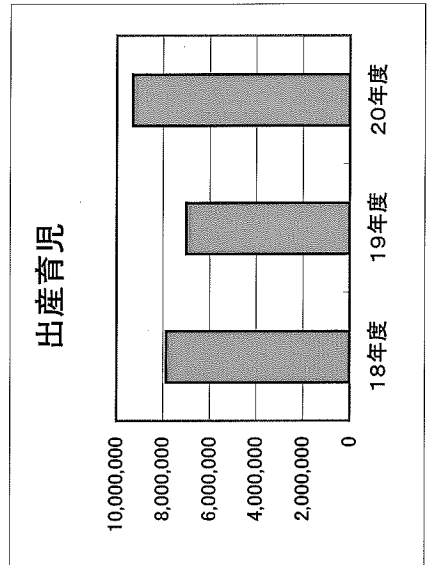
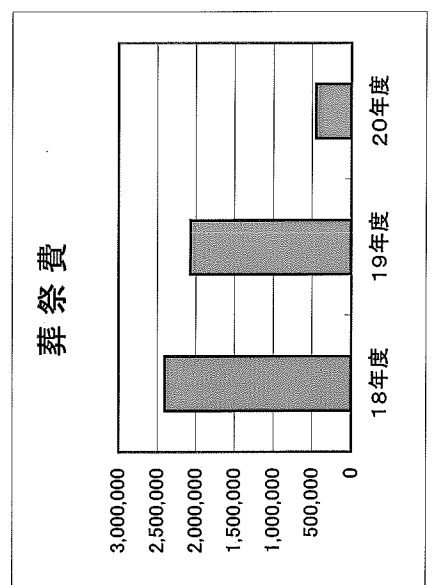
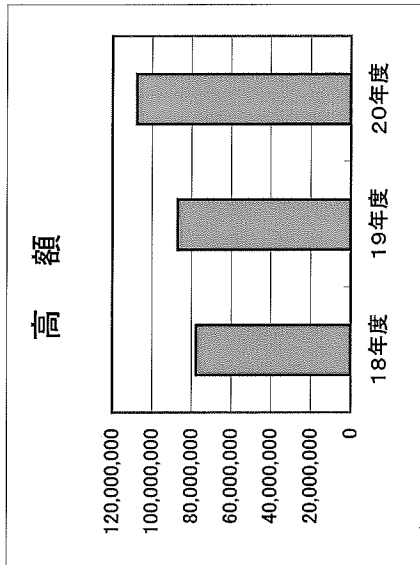
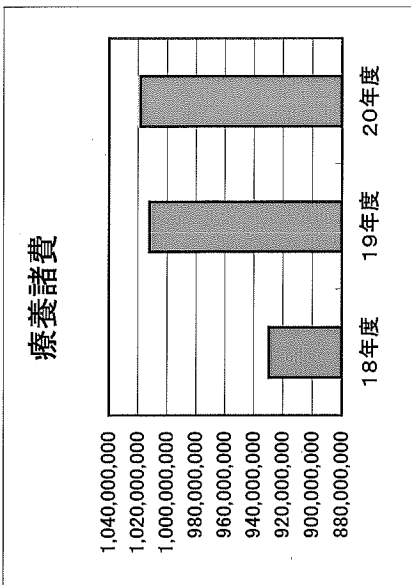
	20年度	21年度	22年度	23年度
3	6,250,086	7,988,143	0	0
4	5,031,862	7,787,686	0	0
5	5,163,779	7,477,171	0	0
6	5,691,625	7,719,880	0	0
7	8,205,394	8,222,647	0	0
8	7,080,535	10,012,730	0	0
9	6,135,430	8,372,534	0	0
10	8,204,951	8,689,256	0	0
11	8,628,409	10,343,795	0	0
12	9,913,037	8,747,989	0	0
1	15,587,364	9,527,739	0	0
2	6,121,505	9,314,909	0	0
計	92,013,977	104,204,479	0	0



保険給付費推移(保険者負担分)

単位:円

	18年度	19年度	20年度	21年度
療養諸費	929,507,089	1,012,012,511	1,017,976,000	1,054,946,000
高額	77,620,487	87,009,552	107,569,000	121,513,000
出産育児	7,850,000	7,000,000	9,310,000	7,020,000
葬祭費	2,400,000	2,070,000	450,000	435,000
合計	1,017,377,576	1,108,092,063	1,135,305,000	1,183,914,000
被保険者数(平均)	5,309	5,317	5,182	5,212
一人あたり金額	191,633	208,406	219,086	227,152



国保税試算資料

● 所得(両年度とも仮算定時) (単位:円)

	21年度	22年度	差 額
基準総所得金額	2,891,794,752	2,571,439,682	-320,355,070
資産税額	138,283,300	139,074,700	791,400

● 限度額の引き上げによる影響

(22年度所得で算出)

(単位:円)

①	引き上げ前	医療分	後期高齢分	介護分
	限度額	470,000	120,000	100,000
	限度額超過世帯数	47	107	29
	限度額超過額	8,166,982	6,048,846	1,022,282

②	引き上げ後	医療分	後期高齢分	介護分
	限度額	500,000	130,000	100,000
	限度額超過世帯数	42	89	29
	限度額超過額	6,867,559	5,073,616	1,022,282

★ 低所得者軽減(世帯数)

件

	21年度	22年度	差 額
7割	497	722	225
5割	158	197	39
2割	310	363	53
普通	1635	1354	-281
総数	965	1,282	317

★ 低所得者軽減(被保険者数)

人

	21年度	22年度	差 額
7割	732	1,127	395
5割	392	517	125
2割	619	728	109
普通	3,448	2,839	-609
総数	1,743	2,372	629

★ 低所得者軽減(軽減額)

(単位:円)

	21年度	22年度	差 額
7割	17,918,460	27,158,740	9,240,280
5割	5,880,000	7,682,300	1,802,300
2割	3,957,480	4,650,520	693,040
合計	27,755,940	39,491,560	11,735,620

● 算出税額(100%)

(単位:円)

	医療分	後期高齢分	介護分	合 計
① 21年度	308,511,300	103,121,900	45,159,300	
② 22年度(限度額改正前)	285,409,400	96,042,800	40,464,900	
③ 22年度(限度額改正後)	286,708,500	97,017,100	40,464,900	
④ 21年度との差額③-①	-21,802,800	-6,104,800	-4,694,400	-32,602,000
⑤ 限度額改正による影響額 ③-②	1,299,100	974,300	0	2,273,400

● 22年度予算と収入見込(収納率96.5%)

(単位:千円)

22年度予算	収入見込	差 額
439,482	409,347	-30,135

平成22年度国民健康保険特別会計補正予算(1号)について

【歳入】

○款2.国庫支出金	
・療養給付費等負担金(老人保健拠出金分)	533千円
・特定健康診査等負担金(過年度分)	315千円
・財政調整交付金(老人保健拠出金分・※システム改修)	2,137千円
○款4.前期高齢者交付金(額の確定)	386千円
○款5.県支出金	
・特定健康診査等負担金(過年度分)	315千円
・財政調整交付金(老人保健拠出金分)	110千円
○款10.諸収入	
・雑入(一般第三者納付金)	461千円
	《歳入合計 4,257千円》

【歳出】

○1.総務費	
・一般管理費(※システム改修)	1,996千円
・国保連合会負担金(額の確定)	262千円
○3.後期高齢者支援金	
・後期高齢者支援金(額の確定)	382千円
・同事務費(額の確定)	▲2千円
○4.前期高齢者納付金等(額の確定)	▲42千円
○5.老人保健拠出金	
・老人保健拠出金	1,566千円
・同事務費	15千円
○10.諸支出	
・出産育児一時金返還金	80千円
	《歳出合計 4,257千円》

※システム改修 (国の特別調整交付金で財政措置される予定)

○非自発的失業者に対する国民健康保険税の軽減措置対応のための改修

・住基システム(国民健康保険資格管理)

・国民健康保険税システム

○短期被保険者証の交付対象拡大(高校生)へのシステム改修

平成22年7月1日より短期被保険者証の交付対象が高校生世代まで拡大されることに伴うシステム改修