

令和5年度
第1回北栄町国民健康保険事業の運営に関する協議会

日 時 令和5年8月28日(月)
午後7時～
会 場 大栄農村環境改善センター
1階 会議室1

【 日 程 】

1 開 会

2 あいさつ

3 会議録署名人の選任

4 内容

(1) 令和4年度北栄町国民健康保険事業特別会計決算について

P 3～6

(2) 令和5年度北栄町国民健康保険事業特別会計について

P 7

(3) 令和5年度北栄町国民健康保険税の調定状況

P 8～9

(4) データヘルス計画及び特定健康診査等実施計画の次期計画策定について

P 11

5 その他

北栄町国民健康保険事業の運営に関する協議会委員名簿

保険者名 北 栄 町

区 分	氏 名	備 考
被保険者代表	大西 賢一	
	飛川 みゆき	
医療機関代表	宮川 秀人	
	牧田 眞知子	
公益代表	永田 洋子	
	岩垣 宝祥	

任 期 令和7年12月15日まで

1. 令和4年度 国民健康保険事業特別会計決算について

(単位:千円)

区 分	R4年度 当初予算	補正予算					現計予算 ①	R4決算 ②	差引 ①-②	
		1号(9月 議会)	2号(12月 議会)	3号(3月議 会)		流用充用				
国民健康 保険税	一般分	現年分	401,962	△ 4,033	△ 1,300			396,629	396,341	288
		滞納分	6,200	124				6,324	3,345	2,979
	退職者分	現年分	0					0	0	0
		滞納分	0					0	0	0
	小計	408,162	△ 3,909	△ 1,300	0	0	0	402,953	399,686	3,267
国庫支出金	システム補助金	1			△ 1		0	0	0	
	災害等臨時特例補助金	0					0	0	0	
	小計	1	0	0	△ 1	0	0	0	0	
県支出金	保険給付費等交付金(普通)	1,417,072	△ 18,558				1,398,514	1,212,036	186,478	
	保険給付費等交付金(特別)	24,358		△ 264	△ 540		23,554	33,379	△ 9,825	
	小計	1,441,430	△ 18,558	△ 264	△ 540	0	0	1,422,068	1,245,415	176,653
財産収入	基金積立金利子	8					8	1	7	
一般会計 繰入金	その他(健診上乘)繰入金	0					0	0	0	
	法定内繰入金	120,281		5,658			125,939	121,036	4,903	
基金繰入金	10,000	△ 10,000					0	0	0	
その他(諸収入、繰越金)	1,761	104,621	繰越金	1,458			107,840	107,382	458	
歳入合計	1,981,643	72,154	4,094	917	0	0	2,058,808	1,873,520	185,288	
総務費	19,963			△ 1,379		252	18,836	18,006	830	
保険 給付費	療養給付費(一般・退職)	1,233,921	△ 18,613				1,215,308	1,057,873	157,435	
	高額療養費(一般・退職)	198,552	△ 15,356				183,196	155,806	27,390	
	その他給付費	6,820					6,820	2,913	3,907	
	傷病手当諸費	876			△ 540		336	131	205	
	小計	1,440,169	△ 33,969	0	△ 540	0	0	1,405,660	1,216,723	188,937
国民健康保険事業納付金	495,122						495,122	495,121	1	
共同事業拠出金	1						1	1	0	
保健事業費	17,660		△ 264				17,396	14,411	2,985	
基金積立金	8	70,000					70,008	70,001	7	
その他	2,500					42	2,542	1,369	1,173	
予備費	6,220	36,123	4,358	2,836		△ 294	49,243	0	49,243	
歳出合計	1,981,643	72,154	4,094	917	0	0	2,058,808	1,815,632	243,176	

歳入歳出差引額

歳入決算額 1,873,520千円 - 歳出決算額 1,815,632千円 = 57,888千円

(前年度繰越額及び基金積立額を除いた収支は、23,267千円の黒字) ※赤字補填 無し

繰越額が生じた主な要因

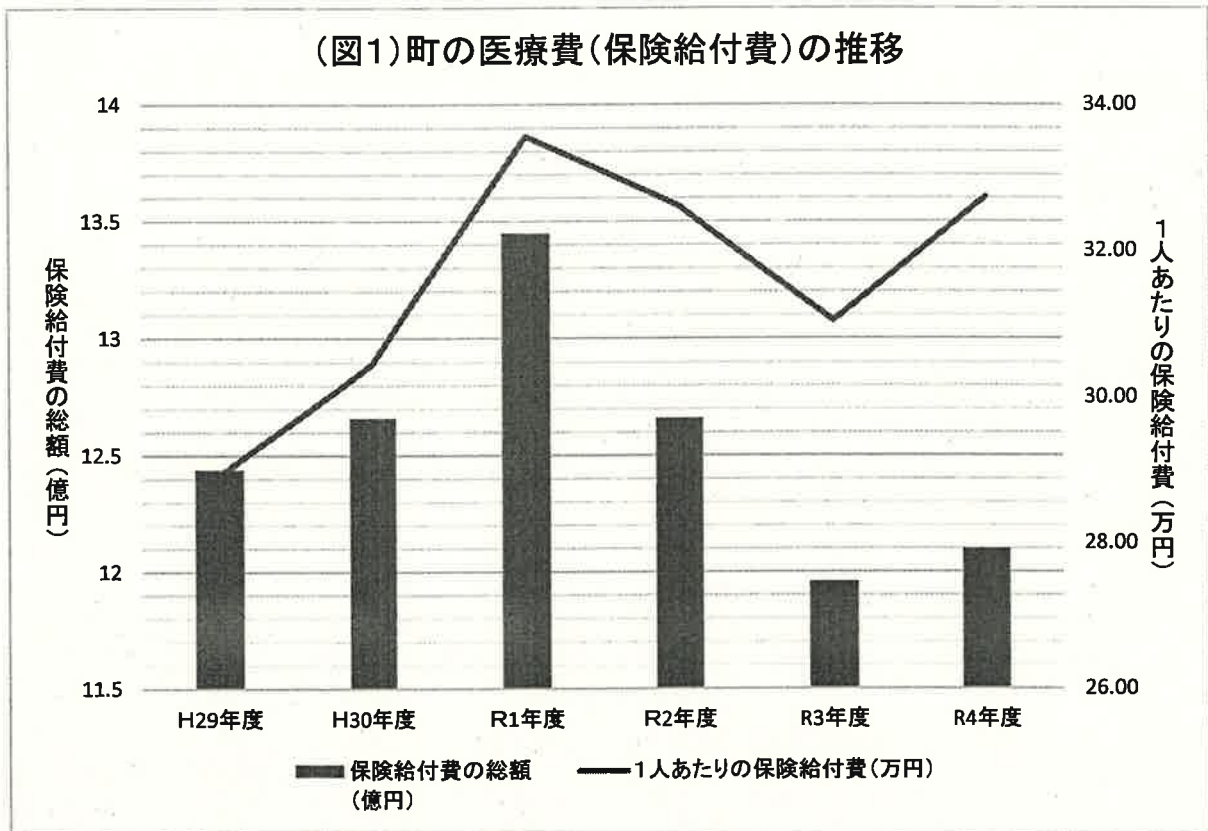
-保険給付の支出が見込みよりも少なかったこと

(1)北栄町国民健康保険特別会計 決算の推移

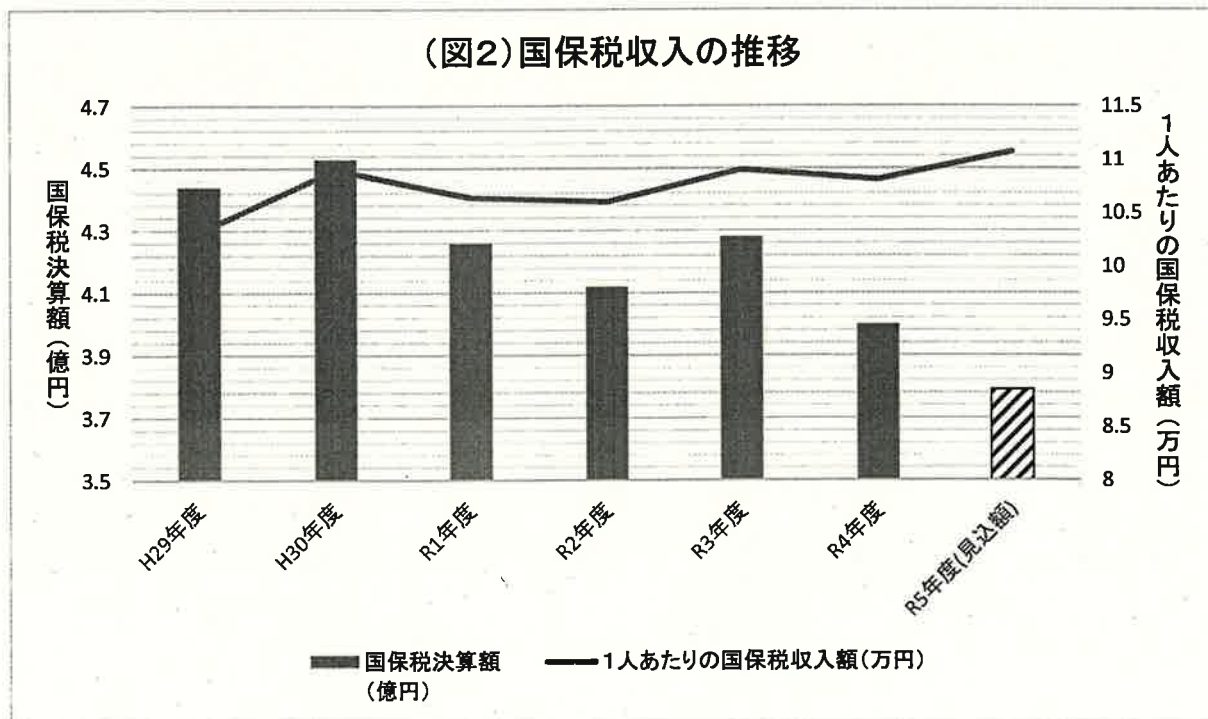
(単位:千円)

区 分		H29	H30	R1	R2	R3	R4	
		決算額	決算額	決算額	決算額	決算額	決算額	
国民健康 保険 税	一般分	現年分	434,381	449,872	426,167	412,311	422,919	396,341
		滞納分	10,308	5,898	6,622	5,432	4,267	3,345
	退職者分	現年分	9,432	3,388	250	90	397	0
		滞納分	327	27	0	0	0	0
	小計		454,448	459,185	433,039	417,833	427,583	399,686
国庫 支出金	療養給付費等負担金		322,327	0	0	0	0	0
	高額医療共同事業負担金		12,328	0	0	0	0	0
	特定健康診査等負担金		2,307	0	0	0	0	0
	財政調整交付金		69,733	0	0	0	0	0
	国庫補助金				962	541	427	0
	小計		406,695	0	962	541	427	0
療養給付費交付金(現年・前年)		46,334	0	0	0	0	0	
前期高齢者交付金		548,067	0	0	0	0	0	
県支出金	高額医療共同事業負担金		10,604	0	0	0	0	0
	特定健康診査等負担金		2,307	4,956	5,820	4,382	4,314	3,302
	普通・特別調整交付金		74,162	1,292,665	1,371,424	1,310,300	1,213,827	1,242,113
	小計		87,073	1,297,621	1,377,244	1,314,682	1,218,141	1,245,415
共同事業交付金(高額医療費・保険財政安定化)		459,604	0	0	0	0	0	
基金積立金利子				12	8	2	1	
一般会計 繰入金	その他(健診上乘・赤字)繰入金		475	323	275	0	0	0
	法定内繰入金		138,765	125,887	126,001	122,153	119,178	121,036
その他		繰越金	57,179	38,541	73,617	85,345	91,494	107,382
歳入合計		2,198,640	1,921,557	2,011,150	1,940,562	1,856,825	1,873,520	
総務費		83,481	10,968	12,312	18,791	17,323	18,006	
保険給 付費	療養給付費(一般・退職)		1,102,547	1,115,534	1,160,258	1,095,847	1,043,042	1,057,873
	高額療養費(一般・退職)		145,309	156,663	191,051	173,513	157,124	155,806
	その他給付費		6,094	5,112	5,877	4,214	4,560	3,044
	小計		1,253,950	1,277,309	1,357,186	1,273,574	1,204,726	1,216,723
国民健康保険事業納付金			510,156	538,953	546,611	515,351	495,121	
後期高齢者支援金		237,236	0	0	0	0	0	
前期高齢者納付金		863	0	0	0	0	0	
老人保健拠出金		5	0	0	0	0	0	
介護納付金		96,493	0	0	0	0	0	
共同事業拠出金		463,060	1	1	1	1	1	
保健事業費		15,038	20,529	20,036	13,617	14,022	14,411	
基金積立金				12	7	1	70,001	
その他		14,446	36,957	2,564	1,718	779	1,369	
予備費		0	0	0	0	0	0	
歳出合計		2,164,572	1,855,920	1,931,064	1,854,319	1,752,203	1,815,632	
		34,068	65,637	80,086	86,243	104,622	57,888	

(2) 医療費総額と一人あたり医療費の推移

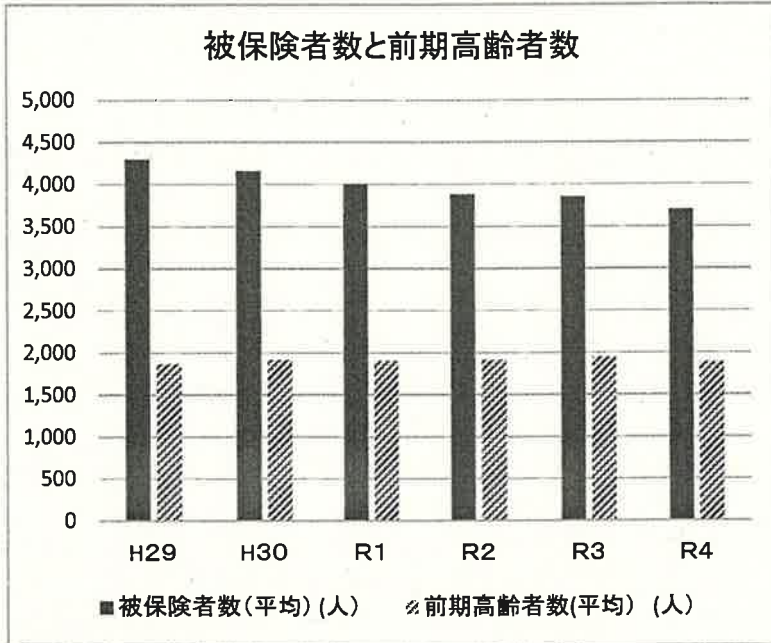


(3) 国保税収入の推移



(4)被保険者数の推移

年度	H29	H30	R1	R2	R3	R4
被保険者数(平均)(人)	4,300	4,157	4,007	3,882	3,853	3,697
前期高齢者数(平均)(人)	1,869	1,915	1,906	1,916	1,952	1,889
前期高齢者率 (%)	43.5%	46.1%	47.6%	49.4%	50.7%	51.1%



- ・人口は年々減少すると推計される。
- ・国保被保険者数も減少する見込み。
- ・65歳以上人口は2043年にピークを迎え、その後は減少に転じると推計される。

2025年・・・団塊の世代が後期高齢者となる
(人口問題研究所・市町村人口推計による)

(5)一般会計繰入金

単位:千円

	H29	H30	R1	R2	R3	R4
※基盤安定	101,582	99,280	98,065	95,534	92,571	94,958
事務費	24,397	18,424	18,014	17,541	17,323	16,704
出産育児	3,802	3,175	3,608	2,509	2,800	1,672
財政安定化	8,984	5,008	6,314	6,569	6,484	6,418
健診	475	323	275	0	0	0
未就学児保険料軽減						1,284
計	139,240	126,210	126,276	122,153	119,178	121,036
赤字繰入	0	0	0	0	0	0

※基盤安定

<保険者支援分>

保険料軽減の対象となった一般被保険者数に応じて、平均保険料の一定割合を一般会計から繰り入れることで、主に中間所得層の保険料負担の軽減を図るとともに、低所得者を多く抱える市町村を支援する制度(負担割合:国1/2、県1/4、町1/4)

【平成27年度～】軽減対象者数に応じた保険者への財政支援の拡充

<保険料軽減分>

保険料の軽減相当額を一般会計から繰り入れることで、被保険者の保険料負担の緩和及び国保の基盤の安定化を図る制度(負担割合:県3/4、町1/4)

【平成27年度～】軽減の対象世帯の拡大

2. 令和5年度 国民健康保険事業特別会計について

(単位:千円)

区 分			R5年度 当初予算	補正予算				現計予算	参考 R4決算	差引
				1号(6月 議会)	2号(9月 議会)					
国民健康 保険税	一般分	現年分	390,143					390,143	396,341	△ 6,198
		滞納分	4,160					4,160	3,345	815
	退職者分	現年分	0					0	0	0
		滞納分	0					0	0	0
	小計		394,303	0	0	0	0	394,303	399,686	△ 5,383
国庫支出金	出産育児一時金臨時補助金		0		30			30	0	30
	システム補助金		0	57				57	0	57
県支出金	保険給付費等交付金(普通)		1,381,864		800			1,382,664	1,212,036	170,628
	保険給付費等交付金(特別)		25,344					25,344	33,379	△ 8,035
	小計		1,407,208	0	800	0	0	1,408,008	1,245,415	162,593
財産収入	基金積立金利子		2					2	1	1
一般会計 繰入金	その他(健診上乘)繰入金		0					0	0	0
	法定内繰入金		130,318	18				130,336	121,036	9,300
基金繰入金		10,000		△ 10,000				0	0	0
その他		1,344		57,887				59,231	107,382	△ 48,151
歳入合計		1,943,175	75	48,717	0	0	0	1,991,967	1,873,520	118,447
総務費		21,093	76					21,169	18,006	3,163
保険 給付費	療養給付費(一般・退職)		1,199,124					1,199,124	1,057,873	141,251
	高額療養費(一般・退職)		182,730		300			183,030	155,806	27,224
	その他給付費		8,035		500		183	8,718	2,913	5,805
	傷病手当諸費		876					876	131	745
	小計		1,390,765	0	800	0	0	1,391,748	1,216,723	175,025
国民健康保険事業納付金		506,152					506,152	495,121	11,031	
共同事業拠出金		1					1	1	0	
保健事業費		18,508					18,508	14,411	4,097	
基金積立金		2					2	70,001	△ 69,999	
その他		2,000					2,000	1,369	631	
予備費		4,654	△ 1	47,917			△ 183	52,387	0	52,387
歳出合計		1,943,175	75	48,717	0	0	0	1,991,967	1,815,632	176,335

《1号(6月)補正》

- ・国庫補助金及び一般会計繰入金の増額
- ・歳出総務費の増額

《2号(9月)補正》

- ・高額介護合算療養費及び移送費の増額及びそれに伴う保険給付費交付金(県支出金)の増額
- ・前年度繰越金の確定に伴い、基金繰入金の減額と予備費の積み増し

3. 国民健康保険税の調定状況(本算定時の数値による)

(単位:千円)

本算定時 被保険者数	本算定時の調定額		予算額 (滞繰含む)	決算時 調定額 (滞繰含む)	収入額(滞繰含 む)	
	一般被保険者 分	退職被保険者 分				合計
R1年度	3,967人	430,865	298	431,163	428,728	433,039
R2年度	3,847人	416,764	0	416,764	411,707	417,834
R3年度	3,909人	432,574	0	432,574	401,999	427,584
R4年度	3,590人	396,114	0	396,114	402,953	399,686
R5年度	3,421人	386,340	0	386,340	394,303	378,613

←徴収率98%で見込む(現年分)

調定額の増減要因

- ・被保険者数、加入世帯の減少
- ・国保税率の改正(資産割を1/2)

《軽減税額・賦課限度超過額の状況》

年度	軽減税額			賦課限度超過		1人当調定額
	低所得	未就学	低所得 未就学	超過額	世帯数	
令和2年度	58,748千円	0	1,201	21,790千円	69	123,836円
令和3年度	57,568千円	0	1,153	29,973千円	81	130,760円
令和4年度	57,634千円	1,251千円	1,147	25,882千円	69	130,068円
令和5年度	55,882千円	1,093千円	1,107	29,729千円	74	128,197円
令和6年度	57,924千円	1,119千円		31,106千円	74	132,357円

(賦算額)

令和4年度の調定額は大幅な減額となったが、新型コロナウイルスの影響による収入減で所得割算定基礎額が減少したことが主な要因と考えられる。
令和5年度の調定額は、所得割算定基礎額の減少に加え資産割率の改定も影響していると考えられる。

《賦課割合の状況》

年度	算出額				賦課割合			
	所得割額	資産割額	均等割額	算定額	所得割	資産割	均等割	平等割
令和2年度	238,490,884	35,376,793	147,572,989	497,551,261	47.93%	7.11%	29.66%	15.30%
令和3年度	249,871,210	34,074,052	145,969,694	505,184,149	49.46%	6.74%	28.89%	14.90%
令和4年度	234,591,483	33,438,741	140,217,922	481,122,628	48.76%	6.95%	29.14%	15.15%
令和5年度	247,630,206	16,157,520	137,461,424	473,501,974	52.30%	3.41%	29.03%	15.26%
令和6年度	254,977,804	0	140,867,648	469,852,993	54.27%	0.00%	29.98%	15.75%

令和5年度以降は税率改定により、賦課額に占める資産割額の割合の減少分が所得割額に加算されている。

税率・税額比較表

令和5年度：資産割1/2 → 令和6年度：資産割廃止

4年度 本算定	税率					算出額					賦課割合					軽減・限度後 税額
	所得割率		資産割率		均等割額	所得割額		資産割額		均等割額	所得割		資産割		均等割	
	所得割率	資産割率	所得割額	資産割額		所得割	資産割	所得割	資産割		所得割	資産割	均等割	均等割		
医療分	6.30	26.00	28,000	26,000	26,000	169,879,563	23,931,364	103,616,221	53,211,055	350,638,203	48.45%	6.83%	29.55%	15.18%	286,678,200	
後期分	1.81	8.50	7,600	7,200	7,200	48,806,009	7,823,194	28,124,321	14,735,400	99,488,924	49.06%	7.86%	28.27%	14.81%	82,541,400	
介護分	1.36	8.00	8,200	5,800	5,800	15,905,911	1,684,183	8,477,380	4,928,027	30,995,501	51.32%	5.43%	27.35%	15.90%	26,894,100	
合計分						234,591,483	33,438,741	140,217,922	72,874,482	481,122,628	48.76%	6.95%	29.14%	15.15%	396,113,700	

5年度 本算定	税率					算出額					賦課割合					軽減・限度後 税額
	所得割率		資産割率		均等割額	所得割額		資産割額		均等割額	所得割		資産割		均等割	
	所得割率	資産割率	所得割額	資産割額		所得割	資産割	所得割	資産割		所得割	資産割	均等割	均等割		
医療分	6.70	13.00	28,700	26,700	26,700	176,617,204	11,526,377	101,260,655	52,790,871	342,195,107	51.61%	3.37%	29.59%	15.43%	276,396,300	
後期分	1.96	4.25	7,900	7,400	7,400	51,666,504	3,767,561	27,873,046	14,631,082	97,938,193	52.75%	3.85%	28.46%	14.94%	81,289,100	
介護分	1.63	4.00	8,200	5,800	5,800	19,346,498	863,582	8,327,723	4,830,871	33,368,674	57.98%	2.59%	24.96%	14.48%	28,654,600	
合計分						247,630,206	16,157,520	137,461,424	72,252,824	473,501,974	52.30%	3.41%	29.03%	15.26%	386,340,000	

6年度 試算	税率					算出額					賦課割合					軽減・限度後 税額
	所得割率		資産割率		均等割額	所得割額		資産割額		均等割額	所得割		資産割		均等割	
	所得割率	資産割率	所得割額	資産割額		所得割	資産割	所得割	資産割		所得割	資産割	均等割	均等割		
医療分	7.10	0.00	29,400	27,300	27,300	180,911,191	0	103,679,100	53,965,807	338,556,098	53.44%	0.00%	30.62%	15.94%	270,569,300	
後期分	2.10	0.00	8,100	7,700	7,700	53,508,315	0	28,564,650	15,221,013	97,293,978	55.00%	0.00%	29.36%	15.64%	79,842,400	
介護分	1.80	0.00	8,500	5,800	5,800	20,558,298	0	8,623,898	4,820,721	34,002,917	60.46%	0.00%	25.36%	14.18%	28,851,800	
合計分						254,977,804	0	140,867,648	74,007,541	469,852,993	54.27%	0.00%	29.98%	15.75%	379,263,500	

※被保険者数は令和5年度本算定時のデータによる。所得割課税対象の基準総所得額は、被保険者数の減少も見込んで令和5年度の97%で試算。

(参考)国民健康保険事業費納付金の推移

令和5年度納付金は、県全体で6千万円程度減少し、令和4年度納付金額との比較では、8市町村が増加、11市町村が減少しました。県全体の納付金が減少した要因として、歳入が5億6千万円程度増加したこと、過年度決算の余剰金6億5千万円が納付金の減算に充てられたこと、令和5年度の医療費総額を前年度より3億円減と推計したこと、とされています。

		H30	R1	R2	R3	R4	R5	
医療分	一般	納付基礎額	364,602,814	425,776,133	416,874,708	354,020,160	364,401,781	341,454,991
		激変緩和額	0	25,861,682	19,774,784	0	9,399,832	0
		納付金額	364,602,814	399,914,451	397,099,924	354,020,160	355,001,949	341,454,991
	退職		2,354,826	33,313	0	0	0	
後期分	一般	納付基礎額	131,202,619	124,801,692	129,908,845	126,032,106	122,800,198	132,544,695
		激変緩和額	27,000,544	18,788,390	16,236,688	4,191,655	14,749,540	8,312,752
		納付金額	104,202,075	106,013,302	113,672,157	121,840,451	108,050,658	124,231,943
	退職		719,793	9,867	0	0	0	
介護分		納付基礎額	52,365,778	49,305,688	50,152,550	42,404,886	41,342,636	45,763,747
		激変緩和額	16,607,150	18,747,992	14,357,200	2,914,600	9,274,304	5,299,656
		納付金額	35,758,628	30,557,696	35,795,350	39,490,286	32,068,332	40,464,091
納付額合計		510,155,746	539,560,088	546,610,611	515,350,897	495,120,939	506,151,025	
激変緩和合計		43,607,694	63,398,064	50,368,672	7,106,255	33,423,676	13,612,408	
激変緩和額前年比較			19,790,370	△ 13,029,392	△ 43,262,417	26,317,421	△ 19,811,268	
激変緩和措置前		553,763,440	602,958,132	596,979,283	522,457,152	528,544,615	519,763,433	
措置前額前年比較			49,194,692	△ 5,978,849	△ 74,522,131	6,087,463	△ 8,781,182	

4. 第3期データヘルス計画及び第4期特定健康診査等実施計画の策定について

令和5年度は両計画の最終年度にあたることから、次期計画を策定します。

【データヘルス計画】

加入者の特定健康診査の結果やレセプトデータ等を基に、保険者が効果的・効率的に保険事業を実施するための計画。

【特定健康診査等実施計画】

生活習慣病の予防と早期発見を目的に、特定健康診査及び特定保健指導の実施率の目標や実施方法を定め、事業を効果的・効率的に実施するための計画。

次期計画期間：令和6(2024)年度から令和11(2029)年度までの6年間

策定スケジュール

6～9月：データ分析

- ・現行計画の評価分析
- ・現状分析、課題抽出
- ・目標、指標設定

10月～11月：素案作成

12月～1月：パブリックコメント

2月～3月：最終調整、計画策定

5. 産前産後期間の保険料(税)免除措置について

全世代対応型の持続可能な社会保障制度を構築するための取組み
子ども・子育て支援の拡充のための健康保険法等の一部改正

【産前産後期間の被保険者の保険料(税)の免除措置】

- ・対象となる保険料(税)
均等割保険料(税)と所得割保険料(税)
- ・対象期間
出産(予定)日が属する月の前月から、出産(予定)日が属する月の翌々月までの4ヶ月間
(多胎妊娠の場合は、出産(予定)日が属する月の3ヶ月前からの6ヶ月間)
- ・施行日
令和6年1月1日
令和6年1月以降免除対象月がある場合対象となる。(令和5年11月以降出産(予定)日がある被保険者)
- ・申請手続き等
世帯主からの届出に基づき免除する。(出産予定日の6ヶ月前から届出可能)
※職権での免除措置も可能
- ・町条例改正
12月議会に提案予定