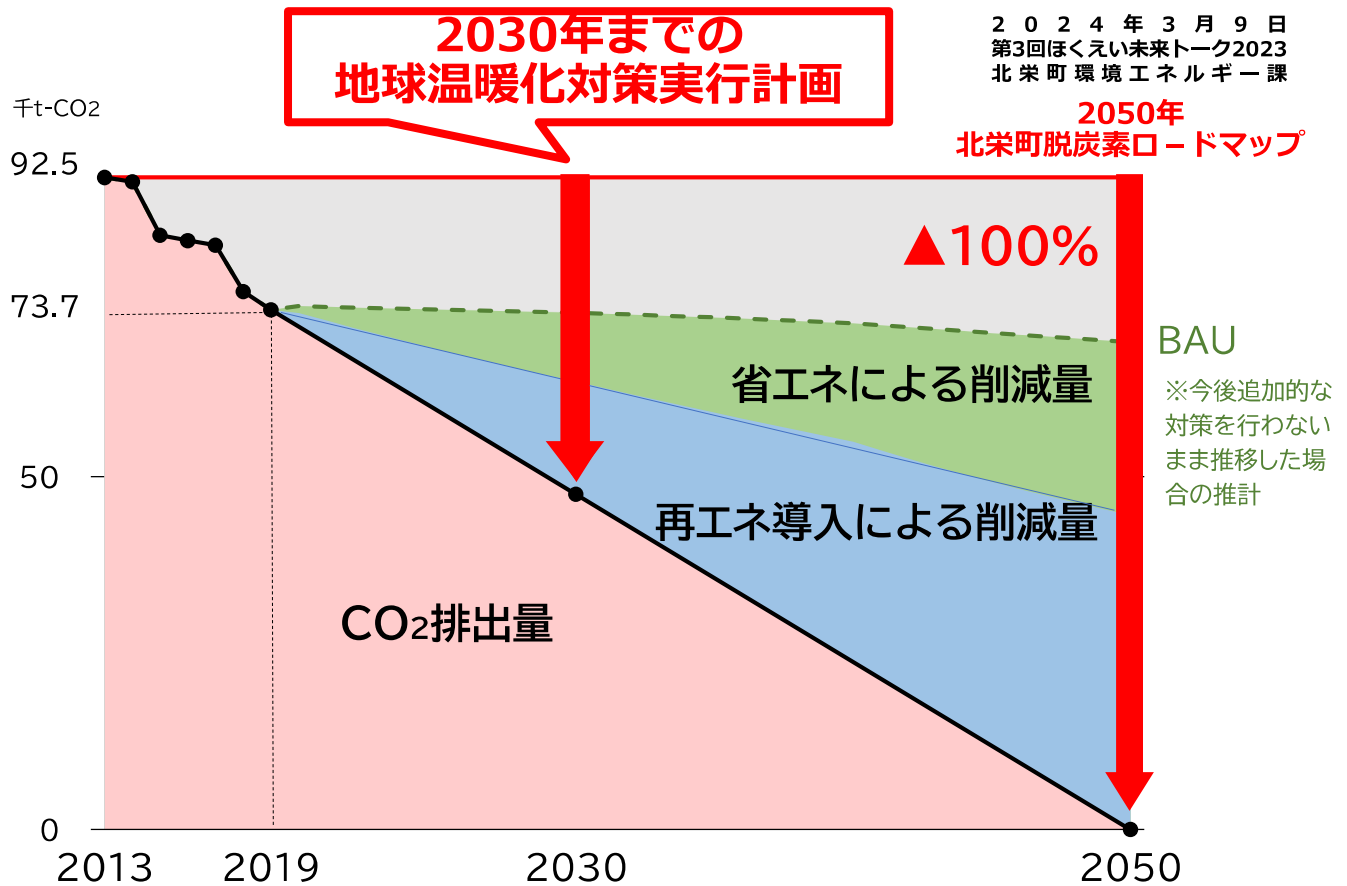


ほくえい未来トーク2023（第1回、第2回）



ほくえい未来トーク2023（第1回、第2回）

ゼロカーボンワークショップ

第1回

ステップ1

ゼロからわかるゼロカーボン

ステップ2

あなたの家のゼロカーボン

第2回

ステップ3

みんなでいっしょにゼロカーボン

ほくえい未来トーク2023（第1回、第2回）

第1回

理解する



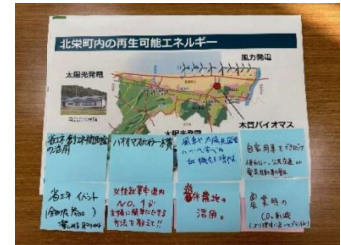
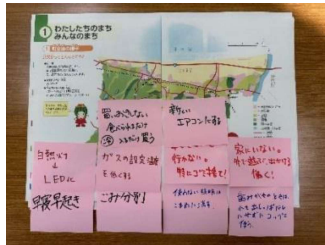
地球温暖化防止全国ネット 平田氏

実感する



スマホを使って「うちエコ診断」

やる気になる



【家庭で実践できる北栄町らしい再エネ・省エネの実践方法】

ほくえい未来トーク2023（第1回、第2回）

第2回

理解する

市民主体の地域づくり



とっとり県民活動活性化センター 寺坂氏

脱炭素地域づくりの課題



環境エネルギー課職員

実感する・やる気になる

カードゲームを使って課題解決のアイデアを出し合う



【まち全体に再エネ・省エネを広げていくためのアイデア】

課題解決のアイデア

1. 住宅・建物の老朽化

- ・省エネ改修への意欲
- ・建て直し・新築件数

断熱の見える化（数値化）

補助金

メディア発信

2. 電気自動車の普及

- ・車種（軽トラ・軽バン）
- ・充電インフラ

EV・充電器のおもちゃやプラモデル

AIが充電できるタイミング・場所を教えてくれる

3. 太陽光発電

- ・建物の設置強度・使用見込
- ・野立てできる土地

ドローンで設置強度を測る

農作物生産×太陽に合わせて動く太陽光パネル

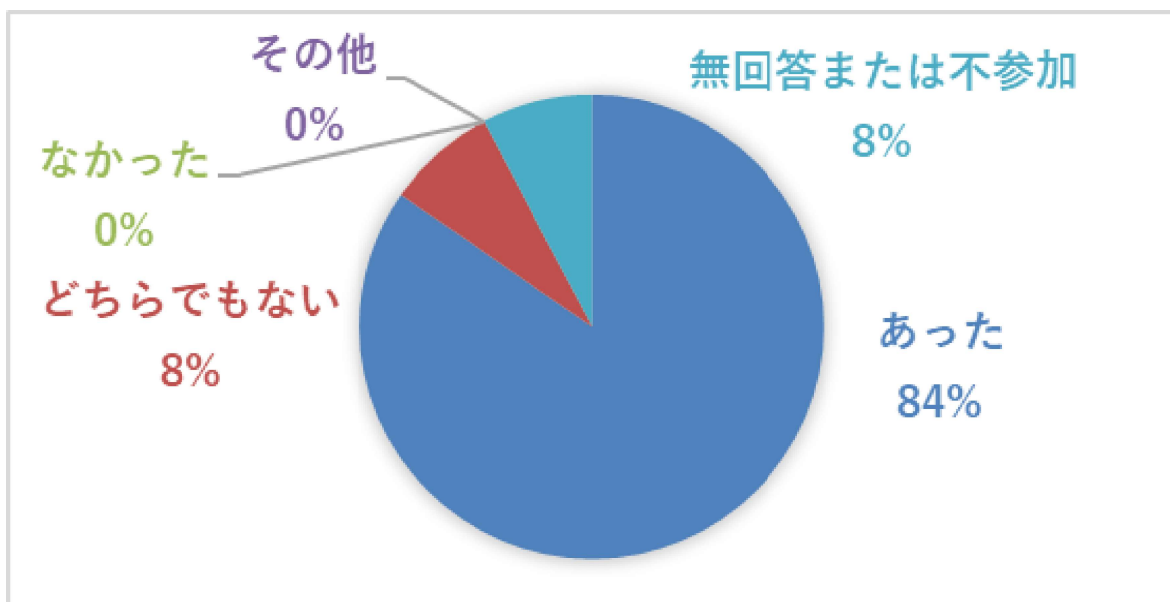
4. 専門人材集団の育成

SNSで学べる場所を発信する

講義やイベントにeラーニング

参加者アンケート

自分を取り組めそうな省エネ、再エネの方法はありましたか？



参加者アンケート

- ふだん会えない人たちと話ができたり話がきけて良かった。
- 様々な視点から色んな意見を聞くことが出来て、環境についてや地域のことを知れた。
- 立場が違う若い人たちの意見が身にしみた。
- 主婦の方々にもっと知ってもらおう工夫ができればと感じた。
- 身近な省エネ対策が参考になった。
- 1人1人ができることをするのだけではなく、みんなで取り組むことが大事。

これからの取組

1. 省エネ対策の取組

- 建物の断熱性能向上
- エネルギー効率の良い機器購入
- エネルギーの見える化

2. 再エネ導入の取組

- 設置可能な場所に太陽光発電を設置
- 地域新電力会社（（株）鳥取みらい電力）と連携

等

町民が取り組むこと
事業者が取り組むこと
行政が取り組むこと

北栄町環境基本計画

北栄町地球温暖化対策実行計画
(区域施策編・事務事業編)

※補助内容は令和5年度のもの

※令和5年度の補助金申請受付は終了しました。

住宅の省エネ改修工事と創エネ設備導入工事に補助金

風力発電収益
を活用！



あなたのお住まいを断熱工事で快適にしませんか？

住宅省エネルギー改修促進補助金

◆どんな住宅が対象なの？

自らが住んでいるまたは住む予定の住宅です。住宅兼店舗なども居住部分であれば対象になります。（※ただし、新築住宅は対象外です。）

◆どこに頼んでもいいの？

町内に事務所や事業所のある事業者へ見送ってください。

県内の町外事業者でも対象になりますが、補助率及び補助上限額ともに町内事業者に発注する場合の半分になります。


◆この補助金は同一住宅及び同一人につき1回限りの申請です。

★令和6年度拡充予定
ZEH基準改修
補助率80% 補助上限70万円/戸

対象工事および補助金額


対象工事	補助内容		
	補助率 補助上限	町内事業者 補助対象経費の3分の1 50万円	県内の町外事業者 補助対象経費の6分の1 25万円
断熱改修工事 (窓、ドア、屋根・天井、カベ、床)			

●補助金利用者の声 (アンケートより)



普段の居住空間を考えて、ひとつながりの「台所」「居間」「寝室」を改修しました。その結果、冬季の灯油ファンヒーターの使用がなくなり、灯油の購入と灯油の注ぎがなくなり楽になりました。さらに夏季のエアコン使用時間が短くなり、光熱費を削減できました。
(60代・築年数40年以上)

部屋だけでなく、廊下も改修
前に比べ暖かくなりました。
(50代・築年数40年以上)



電気って大事！そんな電気をかしこく作って！ために！つかいませんか！

創エネルギー等設備設置費補助金

◆誰が対象になるの？

- ・北栄町に住民登録のある人が対象です。現在、町外にお住まいで工事が完成したら住民登録を行う人も対象になります。
- ・北栄町で法人・町民税の登録を行っている事業者も対象になります。

◆なにが対象になるの？

対象設備	補助単価及び補助率	補助上限
①太陽光発電システム	36,000円/kWhまたは補助対象経費の3分の1	144,000円
②薪ストーブ等	補助対象経費の5分の1	180,000円
③定置用蓄電池	70,000円/kWhまたは補助対象経費の3分の1	400,000円
④電気自動車等充電設備	補助対象経費の3分の1	400,000円
⑤HEMS（家庭用エネルギー管理システム） NEW	定額	20,000円

※HEMSとは、

家庭での電力使用量等を自動で実測し、エネルギーの「見える化」を図るとともに、機器の電力使用量などを調整するシステム

※設置工事は、県内に本店または支店などがある事業者と契約し施工する必要があります。

※申請期限は令和6年1月10日※（申請額が予算を超えた場合には、申請を打ち切る場合があります。）

※補助金の交付には、他にも条件があります。詳しくはお問い合わせください。

※国・県などの補助金を活用できる場合があります。町ホームページから国・県などの補助金ホームページへアクセスできます。



家庭省エネ診断で

“見える” “分かる”

CO2

“お得になる”

光熱費

自分でCO2を調べてみる

CO2排出量は、地域の家庭の中で何番目なんだろう？
電気代を減らしたい！ どうしたら良いのかな？



自分ちのCO2排出量を調べるだけなら、スマホやパソコンでわかるね



<https://webapp.uchieco-shindan.jp/?group=798447>

相談して、改善策を提案してもらう

ライフスタイルに合わせた改善はどんな事ができるのかな？

うちエコ診断士がいる
ゼロカーボンとっとりで
調べてもらえるよ

無料



鳥取県のうちエコ実施機関は
ゼロカーボンとっとり
shindan@eco-tottori.com
まずはアドレスから申し込みをしてください

◆診断の流れ




例えばこんなことがわかります

- こんな簡単なことで電気代も安くなる！
- シャワーよりお風呂が、お得なこともある！
- 次の車の買い替え時期に、考えよう！
- エアコンや冷蔵庫の使い方でも違うんだね
- 断熱はDIYでも、できるね！



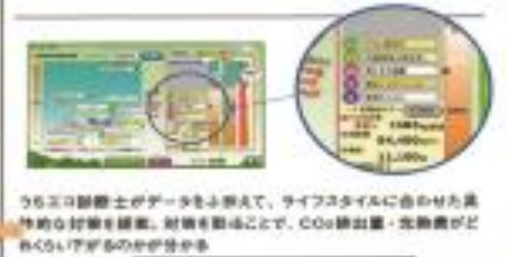
CHECK 01 | CO₂の排出量を確認



見える



CHECK 04 |暮らしに合わせた対策を検討



減らす・お得になる



ゼロカーボンとっとり お問い合わせ先:070-7431-1169