

# 経営比較分析表

鳥取県 北栄町

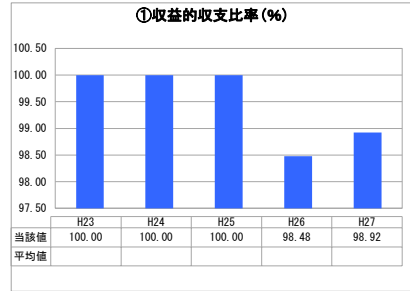
業務名	業種名	事業名	類似団体区分	
法非適用	下水道事業	個別排水処理	L3	
資金不足比率(%)	自己資本構成比率(%)	普及率(%)	有収率(%)	1か月20㎡ <sup>3</sup> 当たり家産料金(円)
2.80	該当数値なし	0.08	100.00	3,142

人口(人)	面積(km <sup>2</sup> )	人口密度(人/km <sup>2</sup> )
15,533	56.94	272.80
処理区域内人口(人)	処理区域面積(km <sup>2</sup> )	処理区域内人口密度(人/km <sup>2</sup> )
12	5.20	2.31

**グラフ凡例**

- 当該団体値(当該値)
- 類似団体平均値(平均値)
- 【】 平成27年度全国平均

## 1. 経営の健全性・効率性



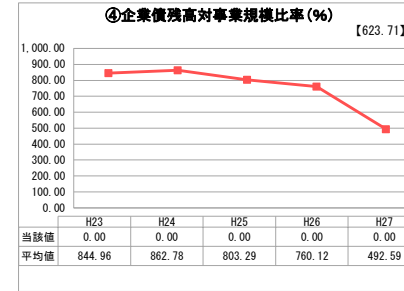
「単年度の収支」



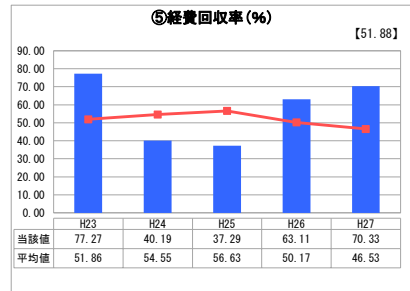
「累積欠損」



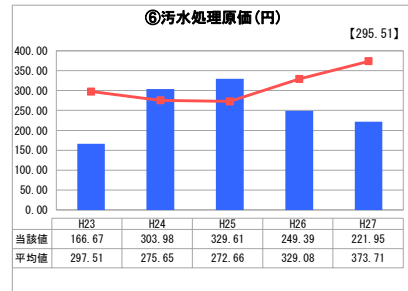
「支払能力」



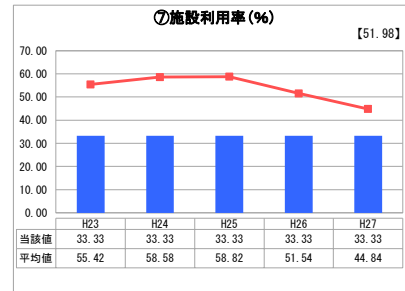
「債務残高」



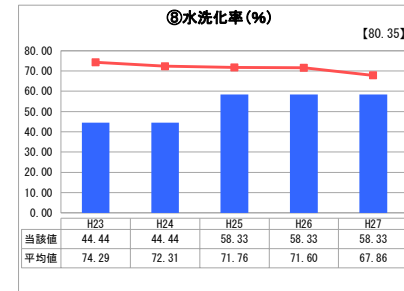
「料金水準の適切性」



「費用の効率性」

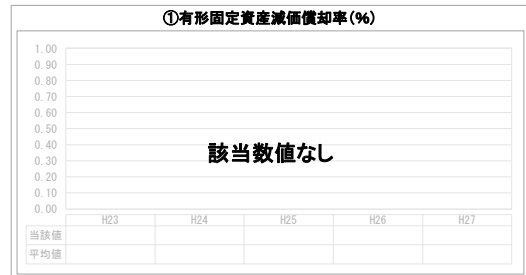


「施設の効率性」



「使用料対象の捕捉」

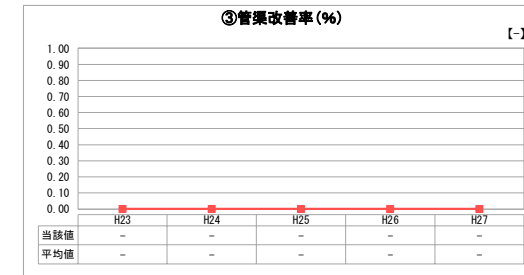
## 2. 老朽化の状況



「施設全体の減価償却の状況」



「管渠の経年化の状況」



「管渠の更新投資・老朽化対策の実施状況」

## 分析欄

### 1. 経営の健全性・効率性について

北栄町の個別排水処理事業は、特定環境保全公共下水道事業から除外された地域で、特定地域生活排水処理事業を補完するために実施したものです。設置基数が少なく経営の健全性・効率性については、類似団体と比較できません。

### 2. 老朽化の状況について

平成20年に設置し7年を経過しています。合併浄化槽の耐用年数は30年のため、老朽化には至っていません。

## 全体総括

現在、維持管理が主体事業となっているため、経営上に大きな問題はありませぬ。しかしながら、老朽化による更新業務が発生した場合、財源的に厳しいことが明白であり、事業存続が困難となることが想定されます。

※ 法適用企業と類似団体区分が同じため、収益的収支比率の類似団体平均等を表示していません。

※ 平成23年度から平成25年度における各指標の類似団体平均値は、当時の事業数を基に算出していますが、企業債残高対事業規模比率及び管渠改善率については、平成26年度の事業数を基に類似団体平均値を算出しています。