

令和元年度
第1回北栄町国民健康保険事業の運営に関する協議会

日 時 令和元年7月25日（木）
午後7時00分から
場 所 大栄農村環境改善センター
1階 第1会議室

【 日 程 】

1 開 会

2 あいさつ

3 会議録署名人の選任

4 内容

- (1) 平成30年度北栄町国民健康保険事業特別会計決算について
P3～6
- (2) 令和元年度北栄町国民健康保険事業特別会計について
P7
- (3) 令和元年度北栄町国民健康保険税の調定状況
P8
- (4) 国民健康保険事業納付金について
P8

5 その他

北栄町国民健康保険事業の運営に関する協議会委員名簿

保険者名 北 栄 町

区 分	氏 名	備 考
被保険者代表	山根 收	
	淀瀬 千賀子	
医療機関代表	岡本 恒之	
	石川 悦子	
公益代表	井中 信一	
	永田 洋子	

任 期 令和元年12月15日まで

1. 平成30年度 国民健康保険事業特別会計決算について

(単位:千円)

区 分		H30年度 当初予算	補正予算				現計予算 ①	H30決算 ②	差引 ① - ②
			1号(9月 議会)	2号(3月 議会)		流用充用			
国民健康 保険税	一般分	現年分	427,232				427,232	449,872	△ 22,640
		滞納分	9,380				9,380	5,898	3,482
	退職者分	現年分	6,359				6,359	3,388	2,971
		滞納分	171				171	27	144
	小計	443,142	0	0	0	0	443,142	459,185	△ 16,043
国庫 支出金	療養給付費等負担金	1				1	0	1	
	財政調整交付金	4,202		△ 4,202		0	0	0	
	小計	4,203	0	△ 4,202	0	0	1	0	
療養給付費交付金(現年・前年)		1				1	0	1	
県支出金	普通交付金	1,309,475				1,309,475	1,265,573	43,902	
	特別交付金(努力支援分)	8,076				8,076	8,077	△ 1	
	特別交付金(特別調整分)	669	270	4,202		5,141	7,270	△ 2,129	
	県繰入金(2号分)	12,902				12,902	11,745	1,157	
	特定健康診査等負担金	4,488				4,488	4,956	△ 468	
	小計	1,335,610	270	4,202	0	0	1,340,082	1,297,621	42,461
一般会計 繰入金	その他(健診上乘せ)繰入金	300				300	323	△ 23	
	法定内繰入金	133,120				133,120	125,887	7,233	
その他		4,553	34,067			38,620	38,541	79	
歳入合計		1,920,929	34,337	0	0	0	1,955,266	1,921,557	33,709
総務費		11,476	270	△ 210			11,536	10,968	568
保険 給付費	療養給付費(一般・退職)	1,125,662				△ 1,941	1,123,721	1,103,577	20,144
	療養費(一般・退職)	3,587		210		1,941	5,738	5,687	51
	審査支払手数料	6,637					6,637	6,270	367
	高額療養費(一般・退職)	175,896					175,896	156,663	19,233
	その他給付費	7,250					7,250	5,112	2,138
	小計	1,319,032	0	210	0	0	1,319,242	1,277,309	41,933
国民健康保険事業納付金		510,158					510,158	510,156	2
共同事業拠出金		1					1	1	0
保健事業費		21,238					21,238	20,529	709
その他		5,077	33,827				38,904	36,957	1,947
予備費		53,947	240				54,187	0	54,187
歳出合計		1,920,929	34,337	0	0	0	1,955,266	1,855,920	99,346

歳入歳出差引額

歳入決算額 1,921,557千円 - 歳出決算額 1,855,920千円 = 65,637千円

※赤字補填 無し

繰越額が生じた主な要因

- 国保税の収入が予算額よりも多かった(約16,000千円)

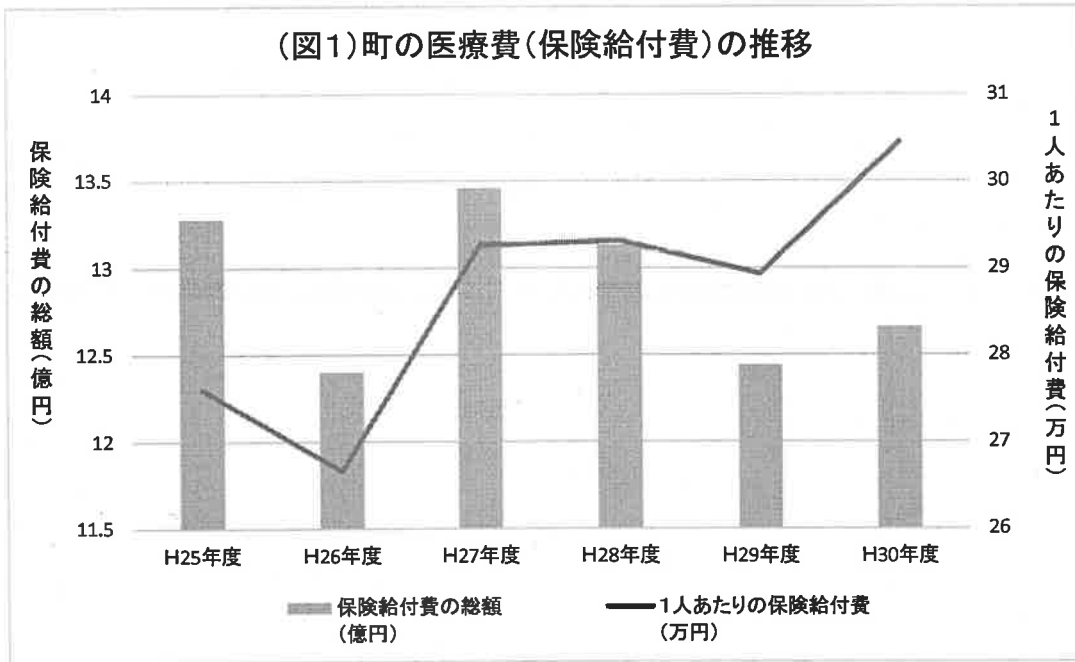
- 保険給付費の支出が少なかった(予算額1,319,242千円に対し、1,277,309千円の支出)。この差額が約42,000千円。

(1)北栄町国民健康保険特別会計 決算の推移

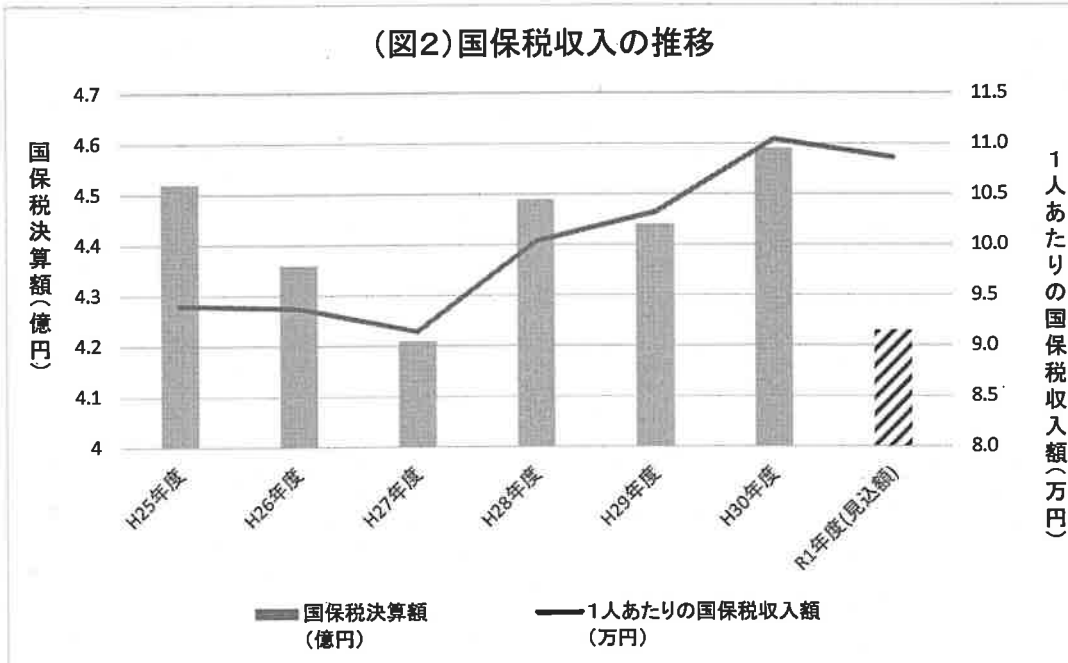
(単位:千円)

区 分		H25	H26	H27	H28	H29	H30	
		決算額	決算額	決算額	決算額	決算額	決算額	
国民健康保険税	一般分	現年分	411,820	403,460	394,298	430,036	434,381	449,872
		滞納分	9,229	11,551	10,751	11,411	10,308	5,898
	退職者分	現年分	40,571	32,731	26,400	19,356	9,432	3,388
		滞納分	128	376	271	565	327	27
	小計		461,748	448,118	431,720	461,368	454,448	459,185
国庫支出金	療養給付費等負担金		372,793	335,410	304,233	316,228	322,327	0
	高額医療共同事業負担金		10,263	7,610	11,454	12,650	12,328	0
	特定健康診査等負担金		2,078	2,052	2,349	2,307	2,307	0
	財政調整交付金		78,390	88,993	79,361	73,391	69,733	0
	小計		463,524	434,065	397,397	404,576	406,695	0
療養給付費交付金(現年・前年)		157,948	129,228	127,428	92,170	46,334	0	
前期高齢者交付金		397,916	383,341	557,333	511,767	548,067	0	
県支出金	高額医療共同事業負担金		10,263	7,610	11,454	12,650	10,604	0
	特定健康診査等負担金		2,078	2,052	2,398	2,307	2,307	4,956
	普通・特別調整交付金		90,526	87,698	81,290	85,369	74,162	1,292,665
	小計		102,867	97,360	95,142	100,326	87,073	1,297,621
共同事業交付金(高額医療費・保険財政安定化)		255,964	210,533	498,434	485,194	459,604	0	
一般会計繰入金	その他(健診上乘・赤字)繰入金		33,000	78,000	580	533	475	323
	法定内繰入金		95,113	117,405	142,825	138,634	138,765	125,887
その他		繰越金	13,102	7,995	5,906	25,700	57,179	38,541
歳入合計		1,981,182	1,906,045	2,256,765	2,220,268	2,198,640	1,921,557	
総務費		11,259	11,937	10,377	10,645	83,481	10,968	
保険給付費	療養給付費(一般・退職)		1,177,035	1,105,342	1,184,729	1,147,644	1,102,547	1,115,534
	高額療養費(一般・退職)		155,611	139,357	165,323	169,296	145,309	156,663
	その他給付費		9,555	5,160	7,573	8,925	6,094	5,112
	小計		1,342,201	1,249,859	1,357,625	1,325,865	1,253,950	1,277,309
国民健康保険事業納付金							510,156	
後期高齢者支援金		245,860	245,154	249,033	234,710	237,236	0	
前期高齢者納付金		242	189	169	169	863	0	
老人保健拠出金		0	0	10	8	5	0	
介護納付金		120,622	122,857	106,349	93,315	96,493	0	
共同事業拠出金		227,545	219,725	488,671	478,879	463,060	1	
保健事業費		13,829	14,605	13,847	14,153	15,038	20,529	
その他		16,612	39,775	12,950	12,370	14,446	36,957	
予備費		0	0	0	0	0	0	
歳出合計		1,978,170	1,904,101	2,239,031	2,170,114	2,164,572	1,855,920	
		3,012	1,944	17,734	50,154	34,068	65,637	

(2) 医療費総額と一人あたり医療費の推移

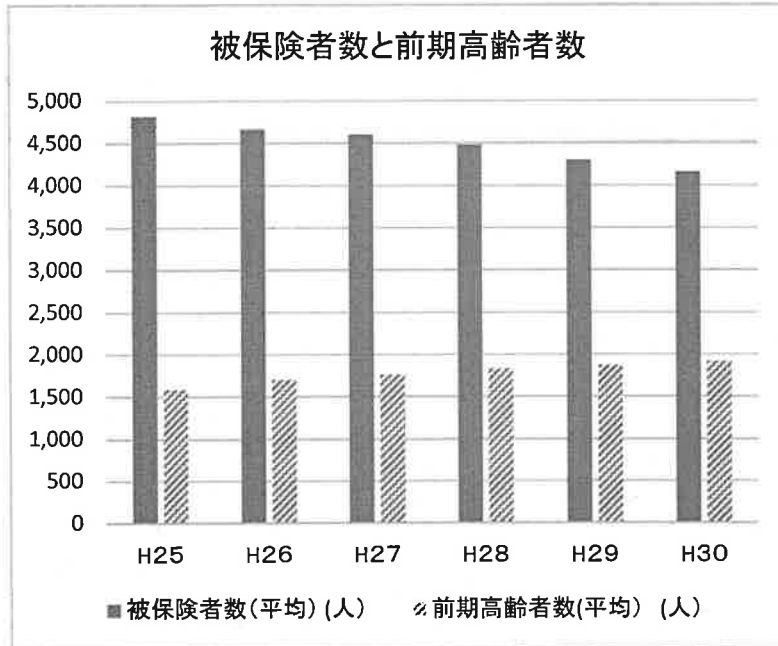


(3) 国保税収入の推移



(4) 被保険者数の推移

年度	H25	H26	H27	H28	H29	H30
被保険者数(平均)(人)	4,815	4,667	4,601	4,480	4,300	4,157
前期高齢者数(平均)(人)	1,587	1,703	1,762	1,827	1,869	1,915
前期高齢者率(%)	33.0%	36.5%	38.3%	40.8%	43.5%	46.1%



- ・人口は年々減少すると推計される。
- ・国保被保険者数も減少する見込み。
- ・前期高齢者とされる65歳以上人口は2020年がピーク。
- ・75歳以上人口は2030年がピークで、その後緩やかに減少していくと推計される。

2025年…団塊の世代が後期高齢者となる
(人口問題研究所・市町村人口推計による)

(5) 一般会計繰入金

単位:千円

	H25	H26	H27	H28	H29	H30
※基盤安定	59,602	68,066	93,168	100,793	101,582	99,280
その他法定内繰入金等	35,511	49,339	50,237	38,374	37,658	26,930
計	95,113	117,405	143,405	139,167	139,240	126,210
赤字繰入	33,000	78,000	0	0	0	0

※基盤安定

<保険者支援分>

保険税軽減の対象となった一般被保険者数に応じて、平均保険料の一定割合を一般会計から繰り入れることで、主に中間所得層の保険税負担の軽減を図るとともに、低所得者を多く抱える市町村を支援する制度(負担割合:国1/2、県1/4、町1/4)

【平成27年度～】軽減対象者数に応じた保険者への財政支援の拡充

<保険料軽減分>

保険税の軽減相当額を一般会計から繰り入れることで、被保険者の保険税負担の緩和及び国保の基盤の安定化を図る制度(負担割合:県3/4、町1/4)

【平成27年度～】軽減の対象世帯の拡大

2. 令和元年度 国民健康保険事業特別会計について

(単位:千円)

区 分		R1年度 当初予算	補正予算					現計予算	参考 H30決算	差引
			1号(6月 議会)	2号(9月 議会)			流用充用			
国民健康 保険税	一般分	現年分	445,044		△ 22,798			422,246	449,872	△ 27,626
		滞納分	6,135					6,135	5,898	237
	退職者分	現年分	1,845		△ 1,556			289	3,388	△ 3,099
		滞納分	58					58	27	31
	小計	453,082	0	△ 24,354	0	0	0	428,728	459,185	△ 30,457
国庫支出金	システム補助金	1,277					1,277	0	1,277	
県支出金	保険給付費等交付金(普通)	1,305,608					1,305,608	1,265,573	40,035	
	保険給付費等交付金(特別)	24,047					24,047	32,048	△ 8,001	
	小計	1,329,655	0	0	0	0	1,329,655	1,297,621	32,034	
財産収入	基金積立金利子	7					7	0	7	
一般会計 繰入金	その他(健診上乘・赤字)繰入金	266					266	323	△ 57	
	法定内繰入金	128,002					128,002	125,887	2,115	
その他		3,053		65,636	繰越金		68,689	38,542	30,147	
歳入合計		1,915,342	0	41,282	0	0	0	1,956,624	1,921,558	35,066
総務費		11,892	685					12,577	10,968	1,609
保険 給付費	療養給付費(一般・退職)	1,135,492						1,135,492	1,115,534	19,958
	高額療養費(一般・退職)	172,472						172,472	156,663	15,809
	その他給付費	7,230						7,230	5,112	2,118
	小計	1,315,194	0	0	0	0	0	1,315,194	1,277,309	37,885
国民健康保険事業納付金		539,562						539,562	510,156	29,406
共同事業拠出金		1						1	1	0
保健事業費		21,954						21,954	20,529	1,425
基金積立金		7						7		
その他		2,600						2,600	36,957	△ 34,357
予備費		24,132	△ 685	41,282				64,729	0	64,729
歳出合計		1,915,342	0	41,282	0	0	0	1,956,624	1,855,920	100,704

3. 国民健康保険税の調定状況

(単位:千円)

	本算定時 被保険者 数	予算額	本算定時の調定額			決算時 調定額	収入額
			一般被保 険者分	退職被保 険者分	合計		
29年度	4,267人	446,658	438,835	9,432	448,267	466,412	454,448
30年度	4,083人	443,142	452,081	4,655	456,736	469,319	459,185
R1年度	3,967人	453,082	430,865	298	431,163		422,540 ←徴収率98%で見込む

調定額の増減要因

- ・賦課限度額の改正 (医療分58万円 ⇒ 61万円)
- ・被保険者数が減少し、所得割基礎額も減少 ⇒ 被保険者の所得が減少したため、所得割額が減となった。

4. 国民健康保険事業納付金について

平成30年度から県が保険者となり、これまで町が申請して受け入れていた各種交付金等は、県が受け入れを行います。

これに伴い、これまで町が支出していた各種拠出金も県がまとめて支出し、この支出に対する町負担として、「国民健康保険事業納付金」の納付が昨年度から始まりました。

この納付金は、国保税や繰入金等により納付していきますが、現時点では計画通り納付できるものと見込んでおります。