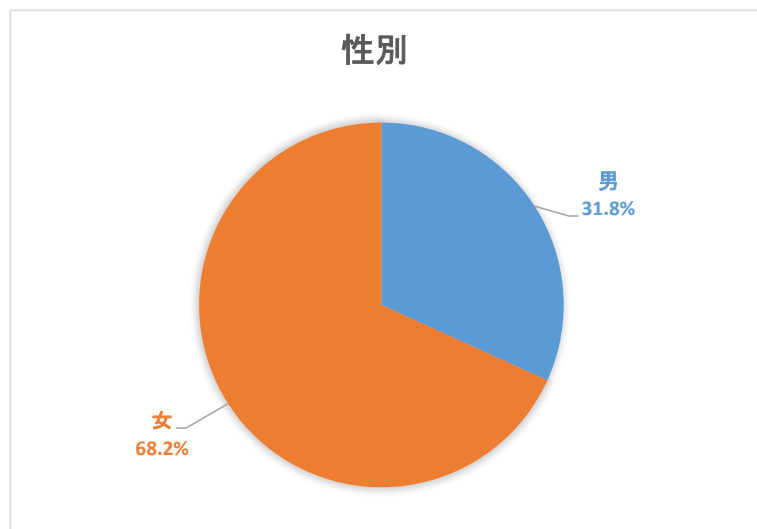


# 青山剛昌ふるさと館入館者アンケート(インバウンド版)集計結果 (R1.8実施)

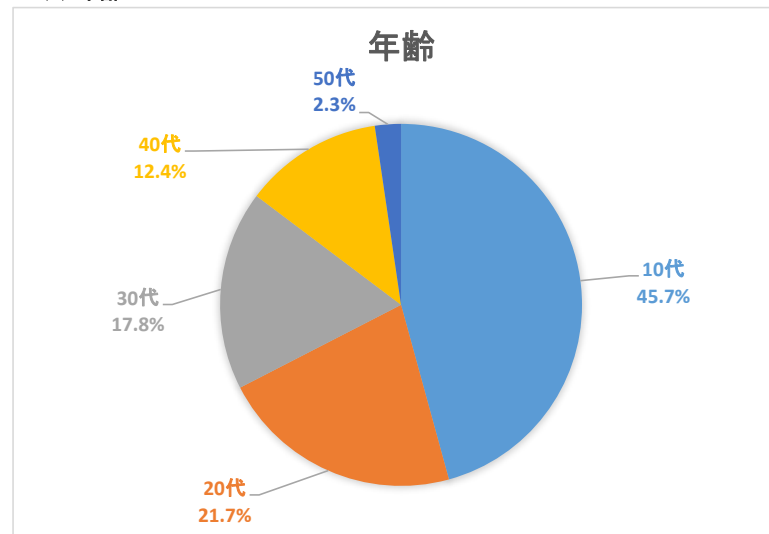
回答者数: 129名

## 1-(1) 性別



| 選択項目 | 人数  | 構成比    |
|------|-----|--------|
| 男    | 41  | 31.8%  |
| 女    | 88  | 68.2%  |
| 無回答  | 0   | 0.0%   |
| 計    | 129 | 100.0% |

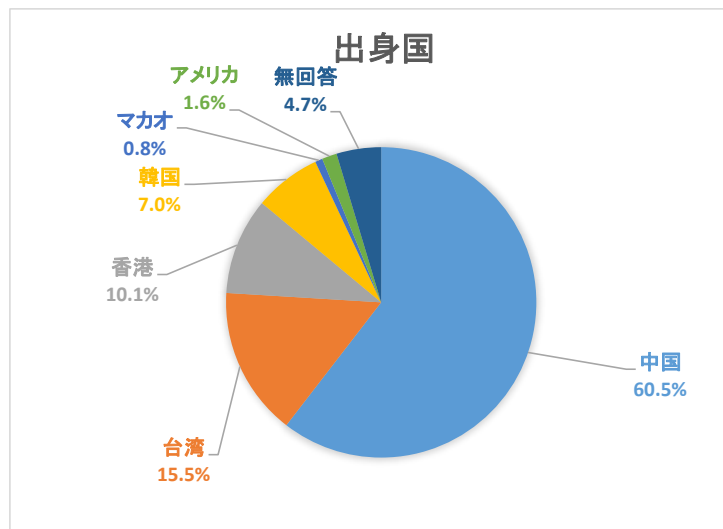
## 1-(2) 年齢



| 選択項目  | 人数  | 構成比    |
|-------|-----|--------|
| 10代   | 59  | 45.7%  |
| 20代   | 28  | 21.7%  |
| 30代   | 23  | 17.8%  |
| 40代   | 16  | 12.4%  |
| 50代   | 3   | 2.3%   |
| 60代   | 0   | 0.0%   |
| 70代以上 | 0   | 0.0%   |
| 無回答   | 0   | 0.0%   |
| 計     | 129 | 100.0% |

## 青山剛昌ふるさと館入館者アンケート(インバウンド版)集計結果 (R1.8実施)

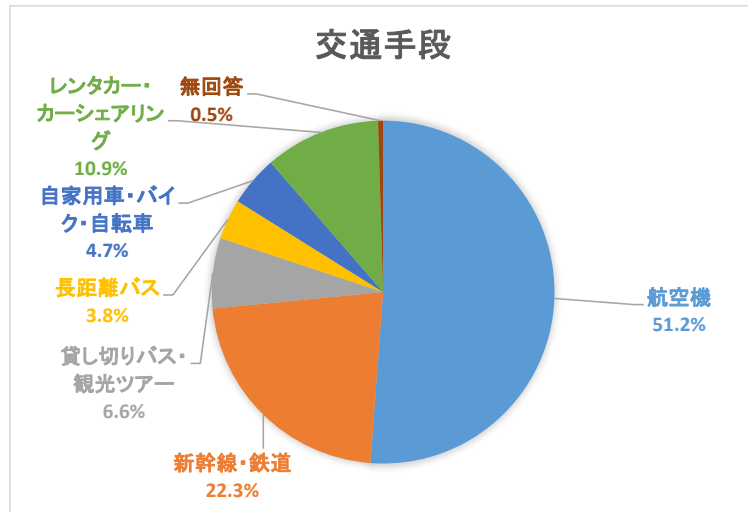
### 1-(3) どちらから来られましたか



| 選択項目 | 人数  | 構成比    |
|------|-----|--------|
| 中国   | 78  | 60.5%  |
| 台湾   | 20  | 15.5%  |
| 香港   | 13  | 10.1%  |
| 韓国   | 9   | 7.0%   |
| マカオ  | 1   | 0.8%   |
| アメリカ | 2   | 1.6%   |
| 無回答  | 6   | 4.7%   |
| 計    | 129 | 100.0% |

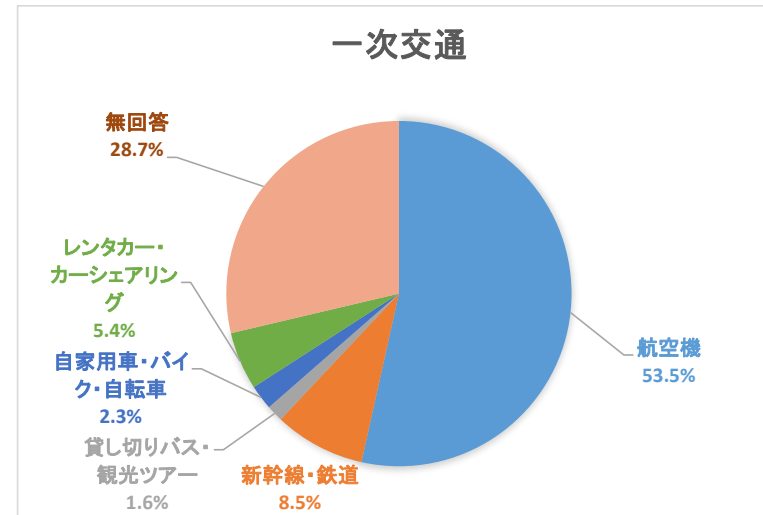
# 青山剛昌ふるさと館入館者アンケート(インバウンド版)集計結果 (R1.8実施)

1-(4) どのような交通手段で来られましたか。 ※複数回答可



| 選択項目           | 人数  | 構成比    |
|----------------|-----|--------|
| 航空機            | 108 | 51.2%  |
| 新幹線・鉄道         | 47  | 22.3%  |
| 貸し切りバス・観光ツアー   | 14  | 6.6%   |
| 長距離バス          | 8   | 3.8%   |
| 自家用車・バイク・自転車   | 10  | 4.7%   |
| レンタカー・カーシェアリング | 23  | 10.9%  |
| その他            | 0   | 0.0%   |
| 無回答            | 1   | 0.5%   |
| 計              | 211 | 100.0% |

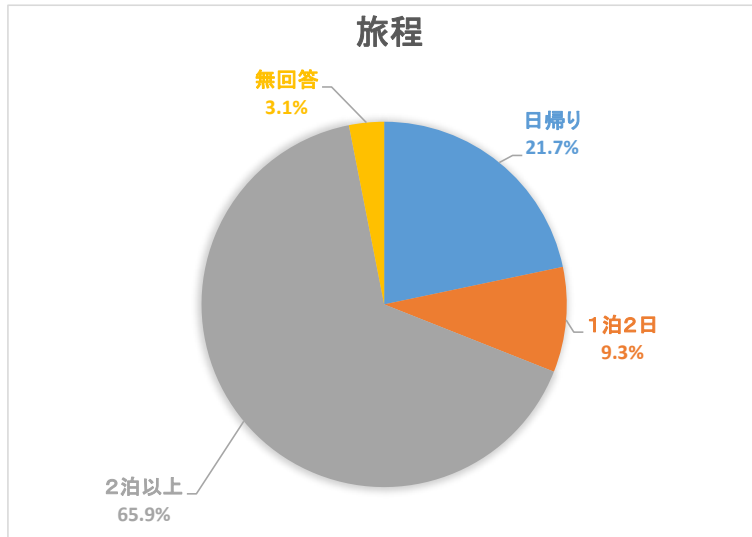
1-(4) 最も長い距離を移動した交通手段



| 選択項目           | 人数  | 構成比    |
|----------------|-----|--------|
| 航空機            | 69  | 53.5%  |
| 新幹線・鉄道         | 11  | 8.5%   |
| 貸し切りバス・観光ツアー   | 2   | 1.6%   |
| 長距離バス          | 0   | 0.0%   |
| 自家用車・バイク・自転車   | 3   | 2.3%   |
| レンタカー・カーシェアリング | 7   | 5.4%   |
| その他            | 0   | 0.0%   |
| 無回答            | 37  | 28.7%  |
| 計              | 129 | 100.0% |

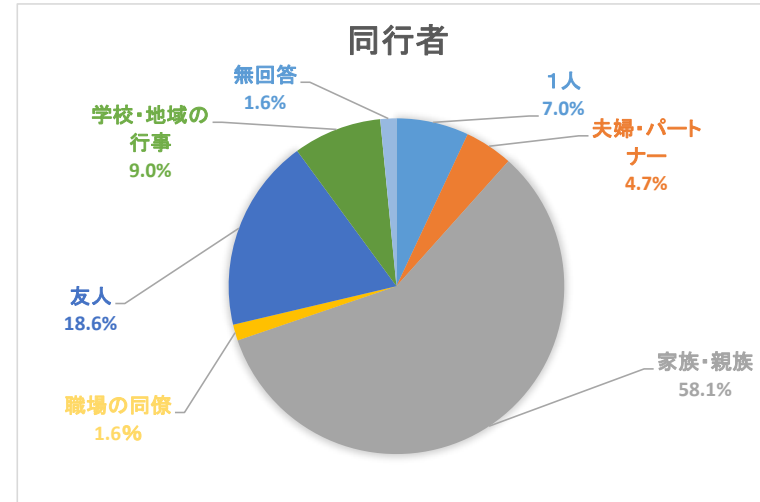
## 青山剛昌ふるさと館入館者アンケート(インバウンド版)集計結果 (R1.8実施)

1-(5) 今回の旅程についてお聞かせください。



| 選択項目 | 人数  | 構成比    |
|------|-----|--------|
| 日帰り  | 28  | 21.7%  |
| 1泊2日 | 12  | 9.3%   |
| 2泊以上 | 85  | 65.9%  |
| 無回答  | 4   | 3.1%   |
| 計    | 129 | 100.0% |

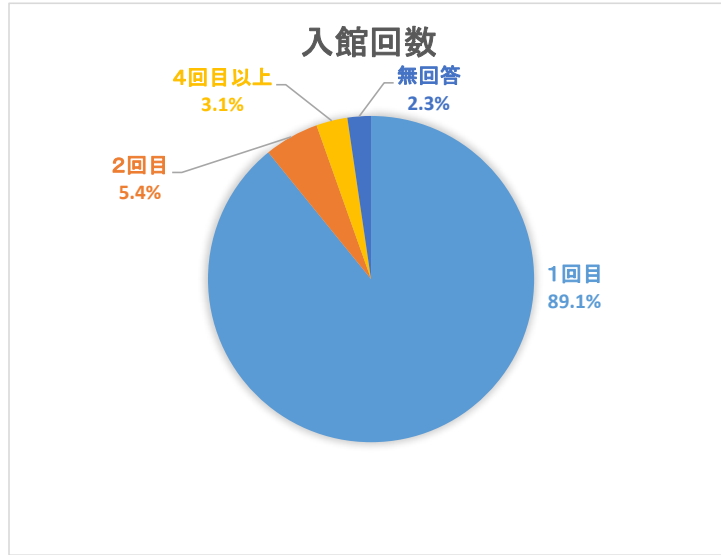
1-(6) どなたと来られましたか



| 選択項目     | 人数  | 構成比    |
|----------|-----|--------|
| 1人       | 9   | 7.0%   |
| 夫婦・パートナー | 6   | 4.7%   |
| 家族・親族    | 75  | 58.1%  |
| 職場の同僚    | 2   | 1.6%   |
| 友人       | 24  | 18.6%  |
| その他      | 11  | 8.5%   |
| 無回答      | 2   | 1.6%   |
| 計        | 129 | 100.0% |

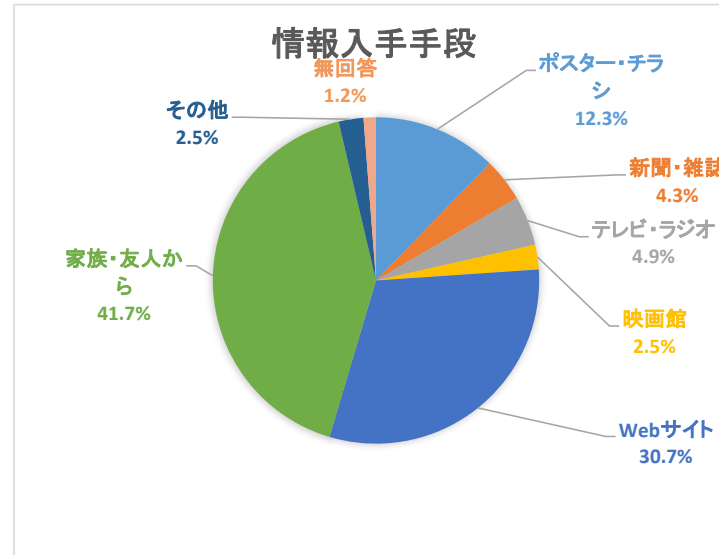
## 青山剛昌ふるさと館入館者アンケート(インバウンド版)集計結果 (R1.8実施)

2-(1) 青山剛昌ふるさと館への入館回数



| 選択項目  | 人数  | 構成比    |
|-------|-----|--------|
| 1回目   | 115 | 89.1%  |
| 2回目   | 7   | 5.4%   |
| 3回目   | 0   | 0.0%   |
| 4回目以上 | 4   | 3.1%   |
| 無回答   | 3   | 2.3%   |
| 計     | 129 | 100.0% |

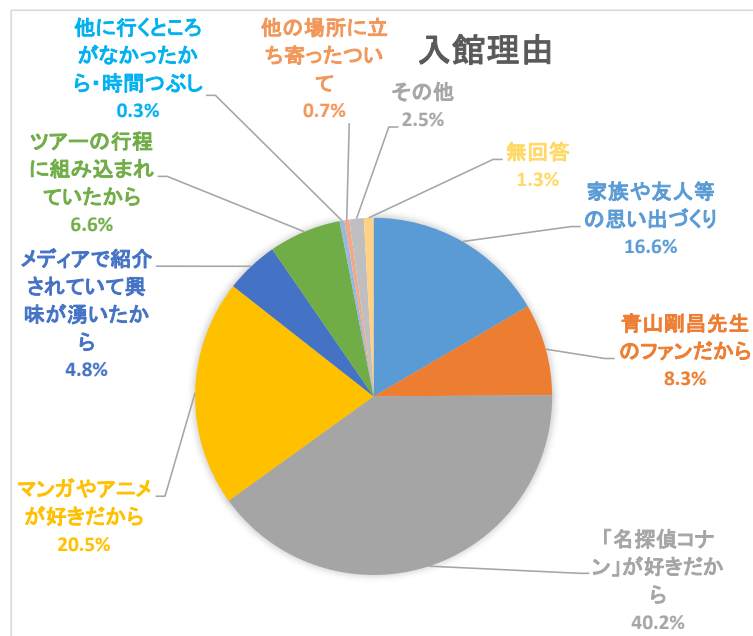
2-(2) 青山剛昌ふるさと館の情報をどのような方法で入手されましたか。※複数回答可



| 選択項目     | 人数  | 構成比    |
|----------|-----|--------|
| ポスター・チラシ | 20  | 12.3%  |
| 新聞・雑誌    | 7   | 4.3%   |
| テレビ・ラジオ  | 8   | 4.9%   |
| 映画館      | 4   | 2.5%   |
| Webサイト   | 50  | 30.7%  |
| 家族・友人から  | 68  | 41.7%  |
| その他      | 4   | 2.5%   |
| 無回答      | 2   | 1.2%   |
| 計        | 163 | 100.0% |

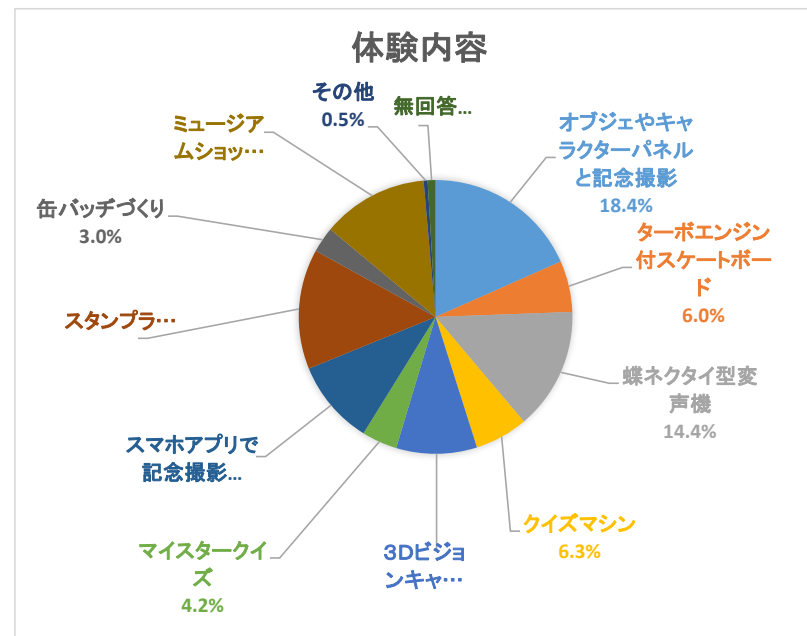
## 青山剛昌ふるさと館入館者アンケート(インバウンド版)集計結果 (R1.8実施)

2-(3) どのような理由で入館されましたか ※複数回答可



| 選択項目                 | 人数  | 構成比    |
|----------------------|-----|--------|
| 家族や友人等の思い出づくり        | 38  | 16.6%  |
| 青山剛昌先生のファンだから        | 19  | 8.3%   |
| 「名探偵コナン」が好きだから       | 92  | 40.2%  |
| マンガやアニメが好きだから        | 47  | 20.5%  |
| メディアで紹介されていて興味が湧いたから | 11  | 4.8%   |
| ツアーの行程に組み込まれていたから    | 15  | 6.6%   |
| 他に行くところがなかったから・時間つぶし | 1   | 0.4%   |
| 他の場所に立ち寄ったついで        | 1   | 0.4%   |
| その他                  | 3   | 1.3%   |
| 無回答                  | 2   | 0.9%   |
| 計                    | 229 | 100.0% |

2-(4) 青山剛昌ふるさと館で行ったこと・体験したことを教えてください。 ※複数回答可



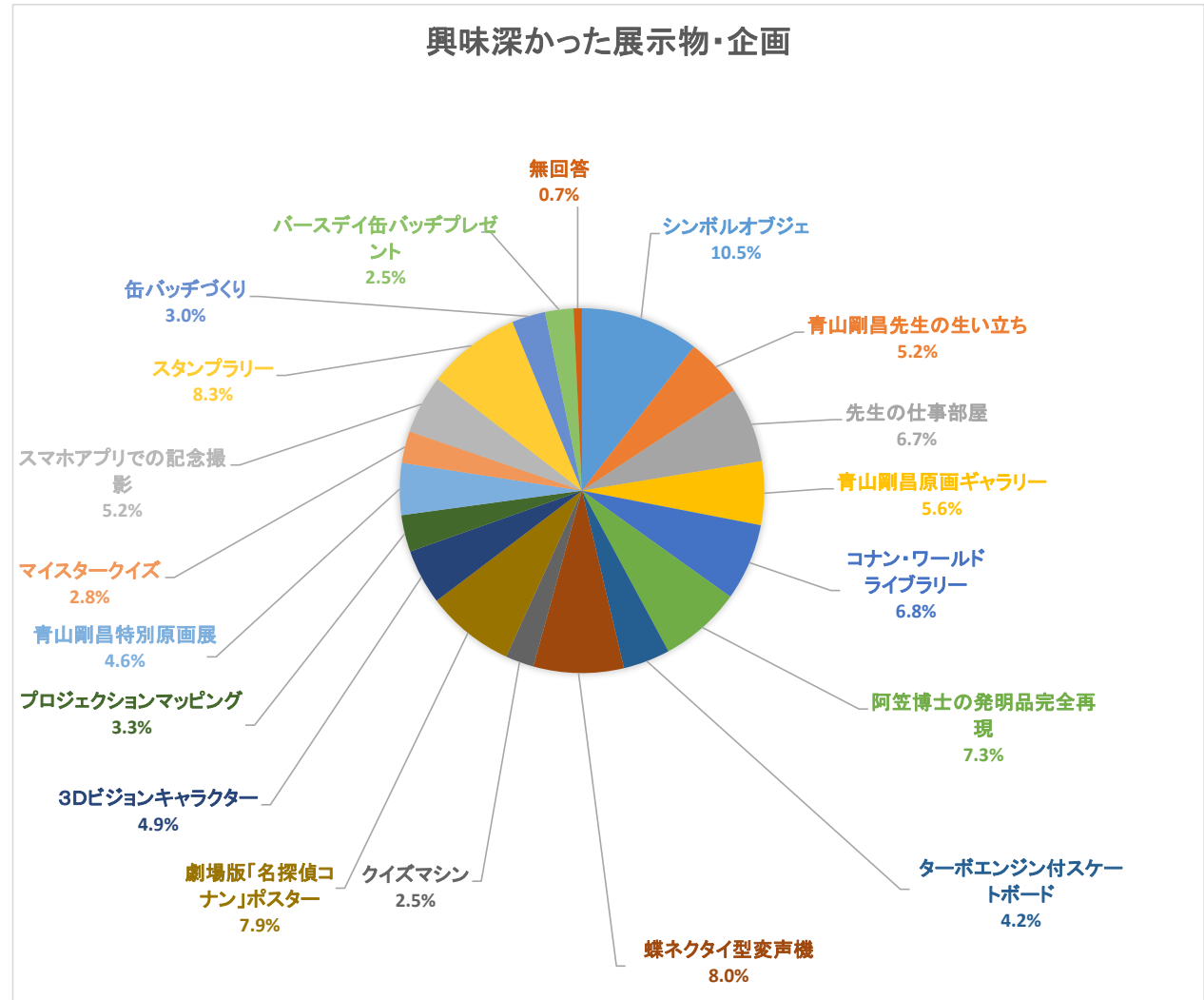
| 選択項目                | 人数  | 構成比    |
|---------------------|-----|--------|
| オブジェやキャラクターパネルと記念撮影 | 79  | 18.4%  |
| ターボエンジン付スケートボード     | 26  | 6.0%   |
| 蝶ネクタイ型変声機           | 62  | 14.4%  |
| クイズマシン              | 27  | 6.3%   |
| 3Dビジョンキャラクター        | 41  | 9.5%   |
| マイスタークイズ            | 18  | 4.2%   |
| スマートフォンアプリで記念撮影     | 43  | 10.0%  |
| スタンプラリー             | 61  | 14.2%  |
| 缶バッジづくり             | 13  | 3.0%   |
| ミュージアムショップで買い物      | 54  | 12.6%  |
| その他                 | 2   | 0.5%   |
| 無回答                 | 4   | 0.9%   |
| 計                   | 430 | 100.0% |

## 青山剛昌ふるさと館入館者アンケート(インバウンド版)集計結果 (R1.8実施)

3-(6) (2)で①入館したことがあると回答された方にお尋ねします。

青山剛昌ふるさと館で興味深かった展示物・企画等を教えてください。※複数回答可

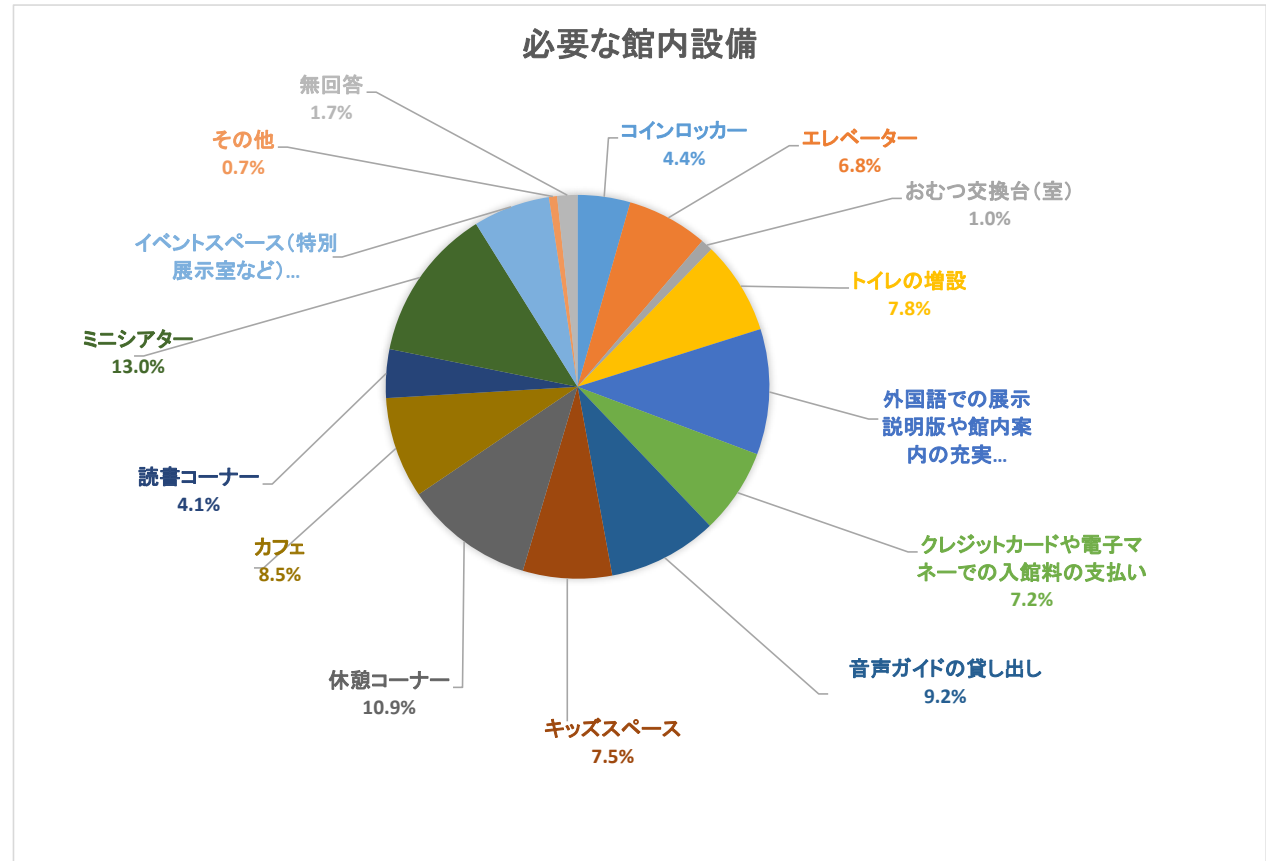
| 選択項目            | 人数  | 構成比    |
|-----------------|-----|--------|
| シンボルオブジェ        | 71  | 10.5%  |
| 青山剛昌先生の生い立ち     | 35  | 5.2%   |
| 先生の仕事部屋         | 45  | 6.7%   |
| 青山剛昌原画ギャラリー     | 38  | 5.6%   |
| コナン・ワールド ライブラリー | 46  | 6.8%   |
| 阿笠博士の発明品完全再現    | 49  | 7.3%   |
| ターボエンジン付スケートボード | 28  | 4.2%   |
| 蝶ネクタイ型変声機       | 54  | 8.0%   |
| クイズマシン          | 17  | 2.5%   |
| 劇場版「名探偵コナン」ポスター | 53  | 7.9%   |
| 3Dビジョンキャラクター    | 33  | 4.9%   |
| プロジェクションマッピング   | 22  | 3.3%   |
| 青山剛昌特別原画展       | 31  | 4.6%   |
| マイスタークイズ        | 19  | 2.8%   |
| スマホアプリでの記念撮影    | 35  | 5.2%   |
| スタンプラリー         | 56  | 8.3%   |
| 缶バッジづくり         | 20  | 3.0%   |
| パースデイ缶バッジプレゼント  | 17  | 2.5%   |
| その他             | 0   | 0.0%   |
| 無回答             | 5   | 0.7%   |
| 計               | 674 | 100.0% |



## 青山剛昌ふるさと館入館者アンケート(インバウンド版)集計結果 (R1.8実施)

2-(6) 今後、どなたにも楽しんでいただける施設にするために、必要だと思われる館内設備を教えてください。 ※複数回答可

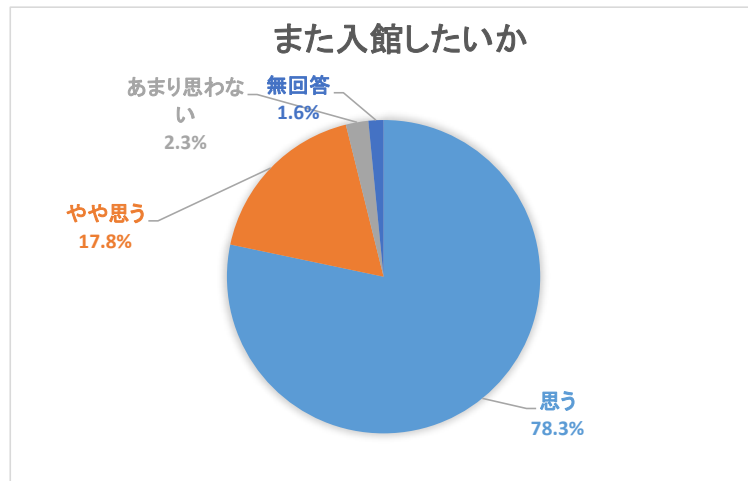
| 選択項目                    | 人数  | 構成比    |
|-------------------------|-----|--------|
| コインロッカー                 | 13  | 4.4%   |
| エレベーター                  | 20  | 6.8%   |
| おむつ交換台(室)               | 3   | 1.0%   |
| トイレの増設                  | 23  | 7.8%   |
| 外国語での展示説明版や館内案内の充実      | 31  | 10.6%  |
| クレジットカードや電子マネーでの入館料の支払い | 21  | 7.2%   |
| 音声ガイドの貸し出し              | 27  | 9.2%   |
| キッズスペース                 | 22  | 7.5%   |
| 休憩コーナー                  | 32  | 10.9%  |
| カフェ                     | 25  | 8.5%   |
| 読書コーナー                  | 12  | 4.1%   |
| ミニシアター                  | 38  | 13.0%  |
| イベントスペース(特別展示室など)       | 19  | 6.5%   |
| その他                     | 2   | 0.7%   |
| 無回答                     | 5   | 1.7%   |
| 計                       | 293 | 100.0% |





## 青山剛昌ふるさと館入館者アンケート(インバウンド版)集計結果 (R1.8実施)

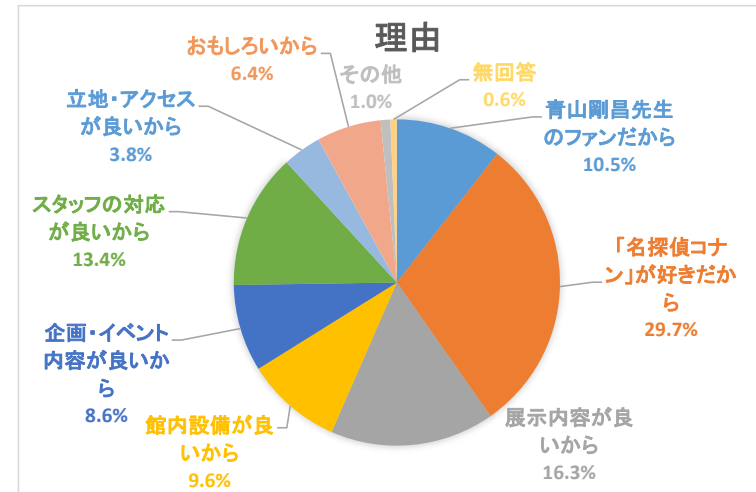
2-(7) 青山剛昌ふるさと館にまた来たいと思いますか。



| 選択項目    | 人数  | 構成比    |
|---------|-----|--------|
| 思う      | 101 | 78.3%  |
| やや思う    | 23  | 17.8%  |
| あまり思わない | 3   | 2.3%   |
| 思わない    | 0   | 0.0%   |
| 無回答     | 2   | 1.6%   |
| 計       | 129 | 100.0% |

2-(7)-1 (7)で①思う、②やや思うと回答された方にお尋ねします。

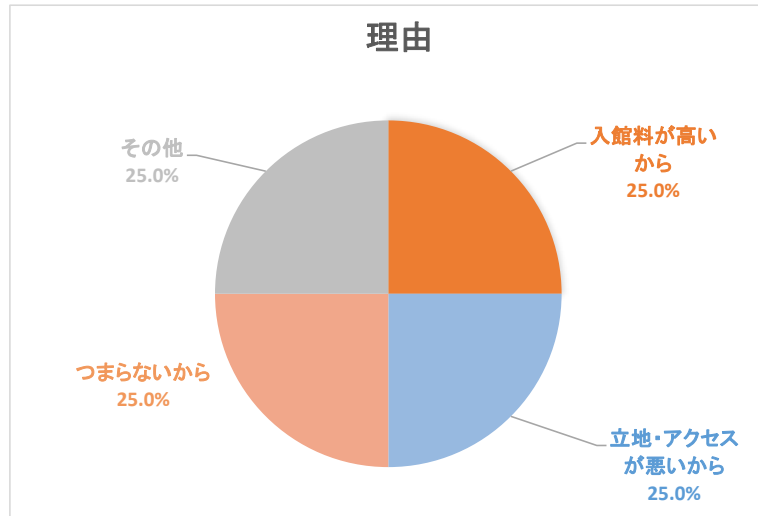
そのように思われた理由を教えてください。 ※複数回答可



| 選択項目           | 人数  | 構成比    |
|----------------|-----|--------|
| 青山剛昌先生のファンだから  | 33  | 10.5%  |
| 「名探偵コナン」が好きだから | 93  | 29.7%  |
| 展示内容が良いから      | 51  | 16.3%  |
| 館内設備が良いから      | 30  | 9.6%   |
| 企画・イベント内容が良いから | 27  | 8.6%   |
| スタッフの対応が良いから   | 42  | 13.4%  |
| 立地・アクセスが良いから   | 12  | 3.8%   |
| おもしろいから        | 20  | 6.4%   |
| その他            | 3   | 1.0%   |
| 無回答            | 2   | 0.6%   |
| 計              | 313 | 100.0% |

## 青山剛昌ふるさと館入館者アンケート(インバウンド版)集計結果 (R1.8実施)

3-(7)-2 (7)で③あまり思わない、④思わないと回答された方にお尋ねします。  
そのように思われた理由を教えてください。 ※複数回答可



| 選択項目           | 人数 | 構成比    |
|----------------|----|--------|
| 興味が無いから        | 0  | 0.0%   |
| 入館料が高いから       | 1  | 25.0%  |
| 展示内容が悪いから      | 0  | 0.0%   |
| 館内設備が悪いから      | 0  | 0.0%   |
| 企画・イベント内容が悪いから | 0  | 0.0%   |
| スタッフの対応が悪いから   | 0  | 0.0%   |
| 立地・アクセスが悪いから   | 1  | 25.0%  |
| つまらないから        | 1  | 25.0%  |
| その他            | 1  | 25.0%  |
| 無回答            | 0  | 0.0%   |
| 計              | 4  | 100.0% |

2-(7)-3 (7)で③あまり思わない、④思わないと回答された方にお尋ねします。  
どこをどのように改善すれば、また来たいと思うような施設になるか教えてください。 ※複数回答可

| 選択項目      | 人数 | 構成比    |
|-----------|----|--------|
| 展示内容      | 0  | 0.0%   |
| 館内設備      | 0  | 0.0%   |
| 企画・イベント内容 | 0  | 0.0%   |
| スタッフの対応   | 0  | 0.0%   |
| 立地・交通アクセス | 0  | 0.0%   |
| その他       | 0  | 0.0%   |
| 無回答       | 4  | 100.0% |
| 計         | 4  | 100.0% |

## 青山剛昌ふるさと館入館者アンケート(インバウンド版)集計結果 (R1.8実施)

3. 今回のご旅行中にいくらお金を使いましたか、または使う予定ですか。

あなた1人分のおおよその支出金額を数字で記入してください。

| 品目                      | 1人あたりの平均額 |
|-------------------------|-----------|
| 青山剛昌ふるさと館内で購入したグッズ・お土産代 | 約6,243円   |
| 青山剛昌ふるさと館外で購入したグッズ・お土産代 | 約7,227円   |
| 交通費(切符代・ガソリン代・高速道路料金など) | 約25,847円  |
| 宿泊費                     | 約23,145円  |
| 食事・飲み物代                 | 約12,115円  |