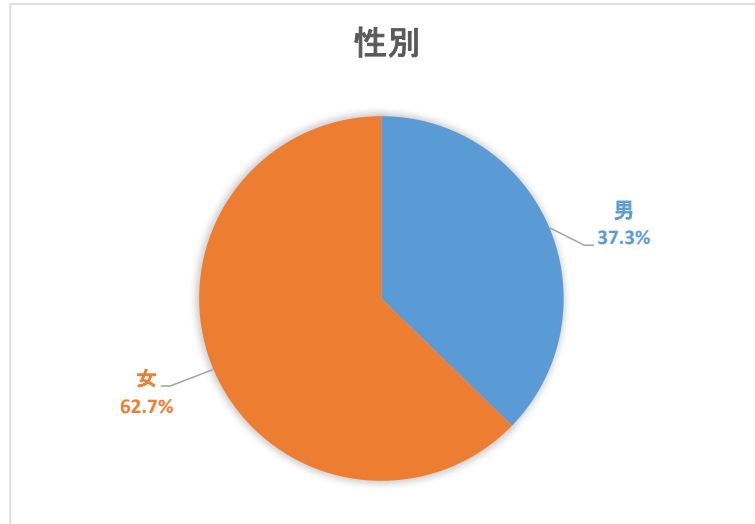


青山剛昌ふるさと館入館者アンケート(日本語版)集計結果 (R1.8実施)

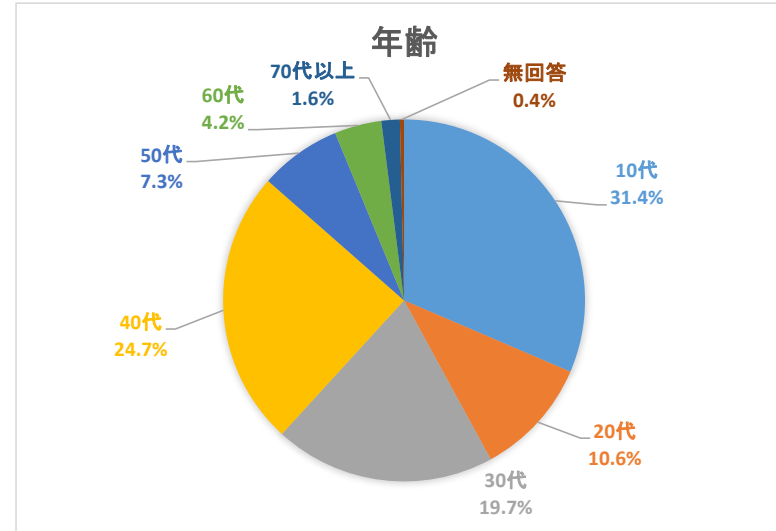
回答者数: 547名

1-(1) 性別



選択項目	人数	構成比
男	204	37.3%
女	343	62.7%
無回答	0	0.0%
計	547	100.0%

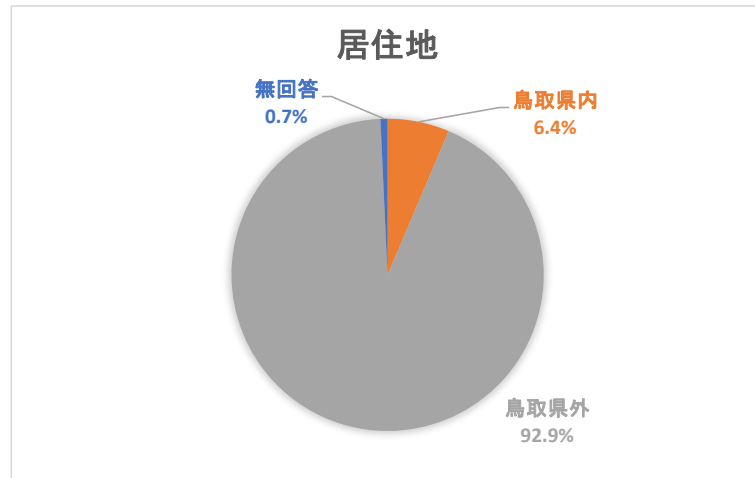
1-(2) 年齢



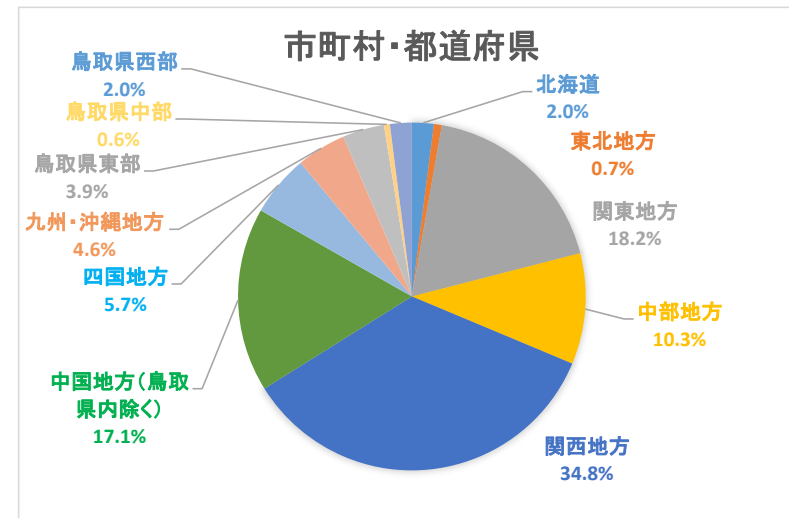
選択項目	人数	構成比
10代	172	31.4%
20代	58	10.6%
30代	108	19.7%
40代	135	24.7%
50代	40	7.3%
60代	23	4.2%
70代以上	9	1.6%
無回答	2	0.4%
計	547	100.0%

青山剛昌ふるさと館入館者アンケート(日本語版)集計結果 (R1.8実施)

1-(3) どちらから来られましたか



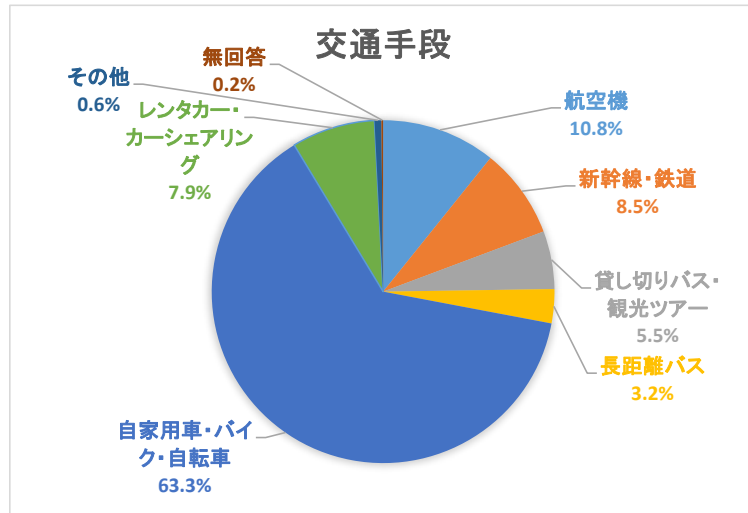
選択項目	人数	構成比
北栄町内	0	0.0%
鳥取県内	35	6.4%
鳥取県外	508	92.9%
海外	0	0.0%
無回答	4	0.7%
計	547	100.0%



選択項目	人数	構成比
北海道	11	2.0%
東北地方	4	0.7%
関東地方	99	18.2%
中部地方	56	10.3%
関西地方	189	34.8%
中国地方(鳥取県内除く)	93	17.1%
四国地方	31	5.7%
九州・沖縄地方	25	4.6%
鳥取県東部	21	3.9%
鳥取県中部	3	0.6%
鳥取県西部	11	2.0%
計	543	100.0%

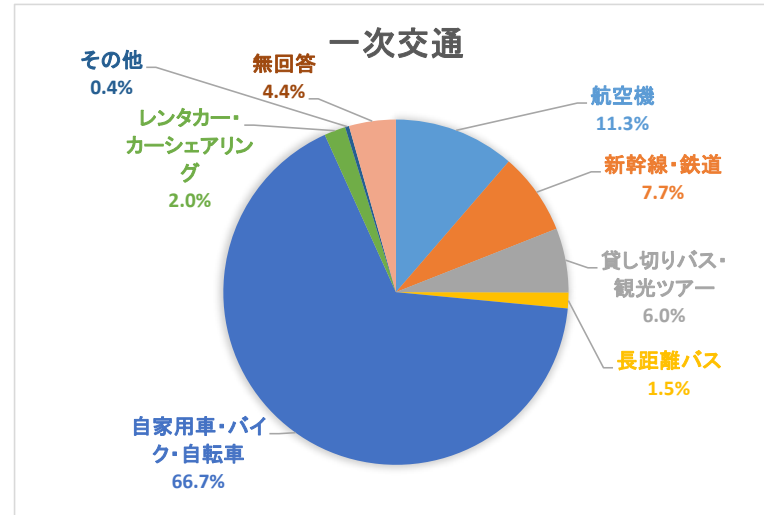
青山剛昌ふるさと館入館者アンケート(日本語版)集計結果 (R1.8実施)

1-(4) どのような交通手段で来られましたか。 ※複数回答可



選択項目	人数	構成比
航空機	67	10.8%
新幹線・鉄道	53	8.5%
貸し切りバス・観光ツアー	34	5.5%
長距離バス	20	3.2%
自家用車・バイク・自転車	394	63.3%
レンタカー・カーシェアリング	49	7.9%
その他	4	0.6%
無回答	1	0.2%
計	622	100.0%

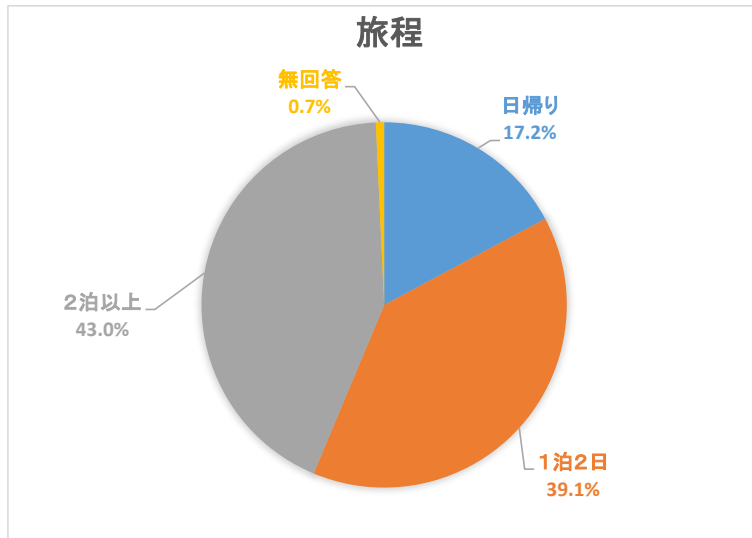
1-(4) 最も長い距離を移動した交通手段



選択項目	人数	構成比
航空機	62	11.3%
新幹線・鉄道	42	7.7%
貸し切りバス・観光ツアー	33	6.0%
長距離バス	8	1.5%
自家用車・バイク・自転車	365	66.7%
レンタカー・カーシェアリング	11	2.0%
その他	2	0.4%
無回答	24	4.4%
計	547	100.0%

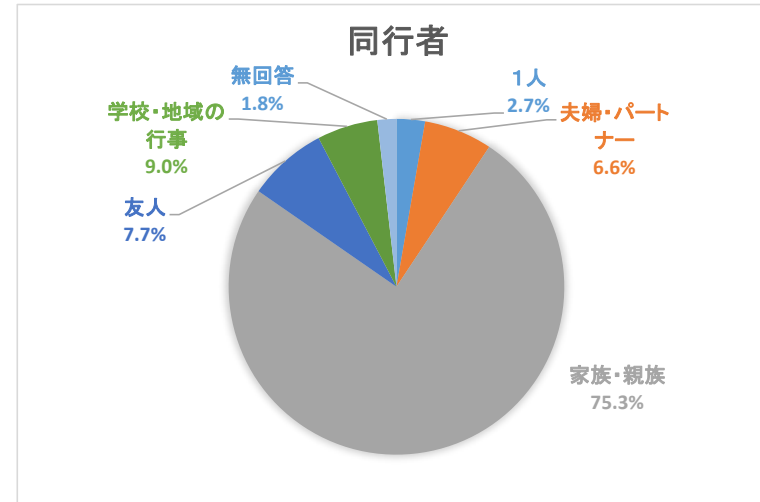
青山剛昌ふるさと館入館者アンケート(日本語版)集計結果 (R1.8実施)

1-(5) 今回の旅程についてお聞かせください。



選択項目	人数	構成比
日帰り	94	17.2%
1泊2日	214	39.1%
2泊以上	235	43.0%
無回答	4	0.7%
計	547	100.0%

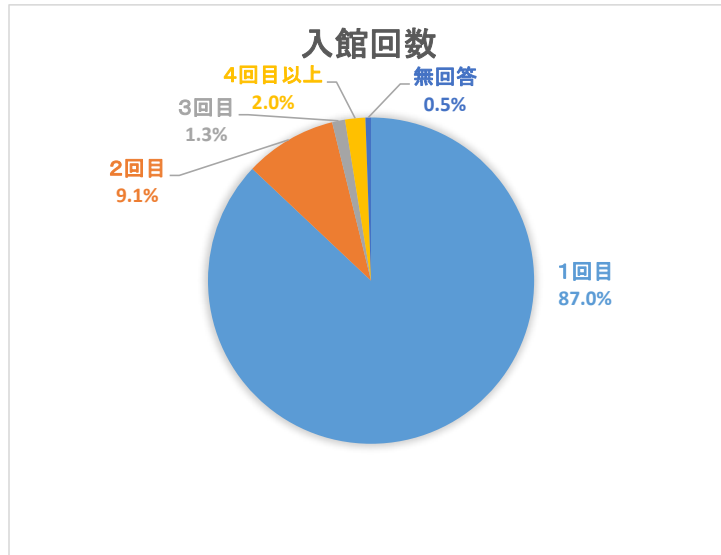
1-(6) どなたと来られましたか



選択項目	人数	構成比
1人	15	2.7%
夫婦・パートナー	36	6.6%
家族・親族	412	75.3%
職場の同僚	0	0.0%
友人	42	7.7%
その他	32	5.9%
無回答	10	1.8%
計	547	100.0%

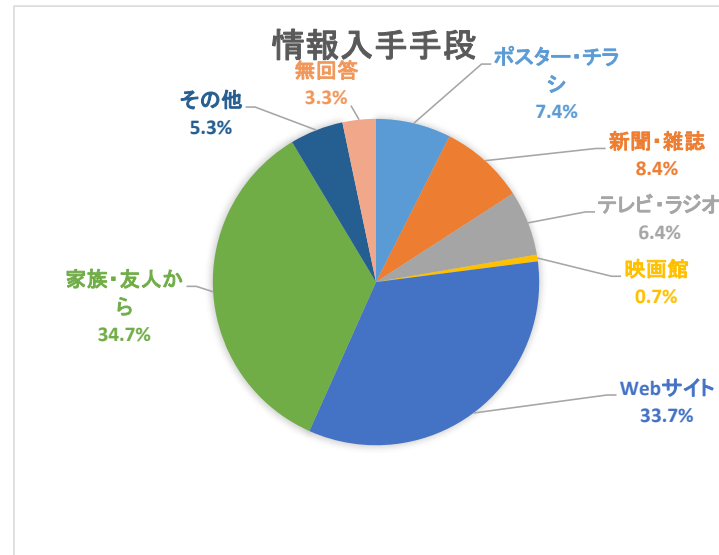
青山剛昌ふるさと館入館者アンケート(日本語版)集計結果 (R1.8実施)

2-(1) 青山剛昌ふるさと館への入館回数



選択項目	人数	構成比
1回目	476	87.0%
2回目	50	9.1%
3回目	7	1.3%
4回目以上	11	2.0%
無回答	3	0.5%
計	547	100.0%

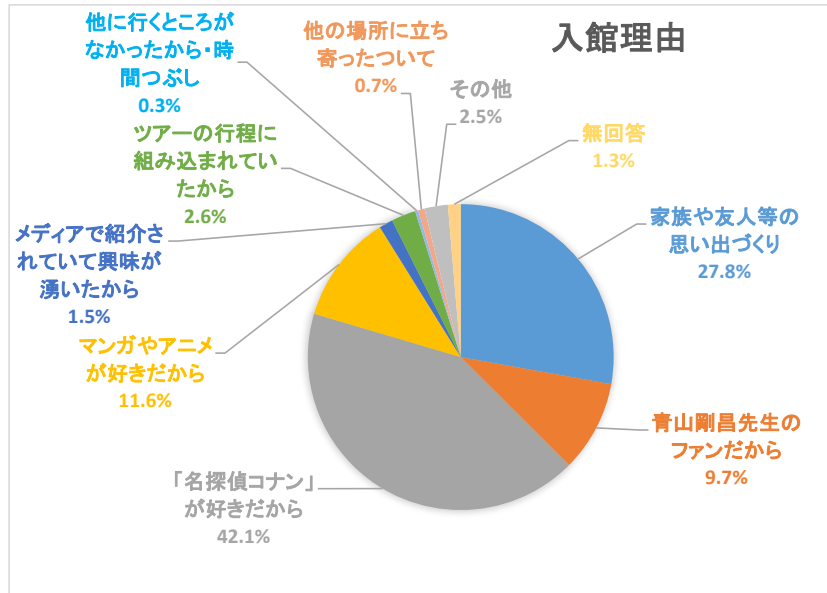
2-(2) 青山剛昌ふるさと館の情報をどのような方法で入手されましたか。*複数回答可



選択項目	人数	構成比
ポスター・チラシ	45	7.4%
新聞・雑誌	51	8.4%
テレビ・ラジオ	39	6.4%
映画館	4	0.7%
Webサイト	204	33.7%
家族・友人から	210	34.7%
その他	32	5.3%
無回答	20	3.3%
計	605	100.0%

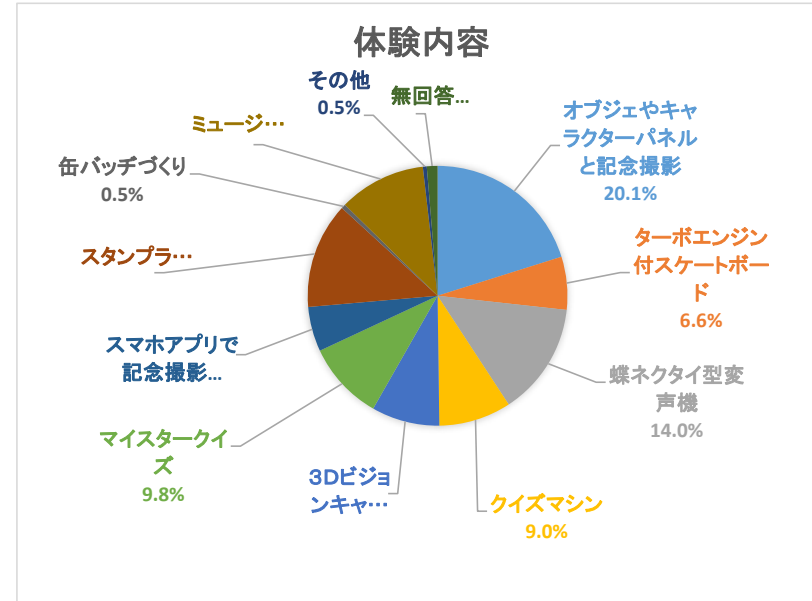
青山剛昌ふるさと館入館者アンケート(日本語版)集計結果 (R1.8実施)

2-(3) どのような理由で入館されましたか ※複数回答可



選択項目	人数	構成比
家族や友人等の思い出づくり	248	27.8%
青山剛昌先生のファンだから	86	9.7%
「名探偵コナン」が好きだから	375	42.1%
マンガやアニメが好きだから	103	11.6%
メディアで紹介されていて興味が湧いたから	13	1.5%
ツアーの行程に組み込まれていたから	23	2.6%
他に行くところがなかったから・時間つぶし	3	0.3%
他の場所に立ち寄ったついて	6	0.7%
その他	22	2.5%
無回答	12	1.3%
計	891	100.0%

2-(4) 青山剛昌ふるさと館で行ったこと・体験したことを教えてください。 ※複数回答可



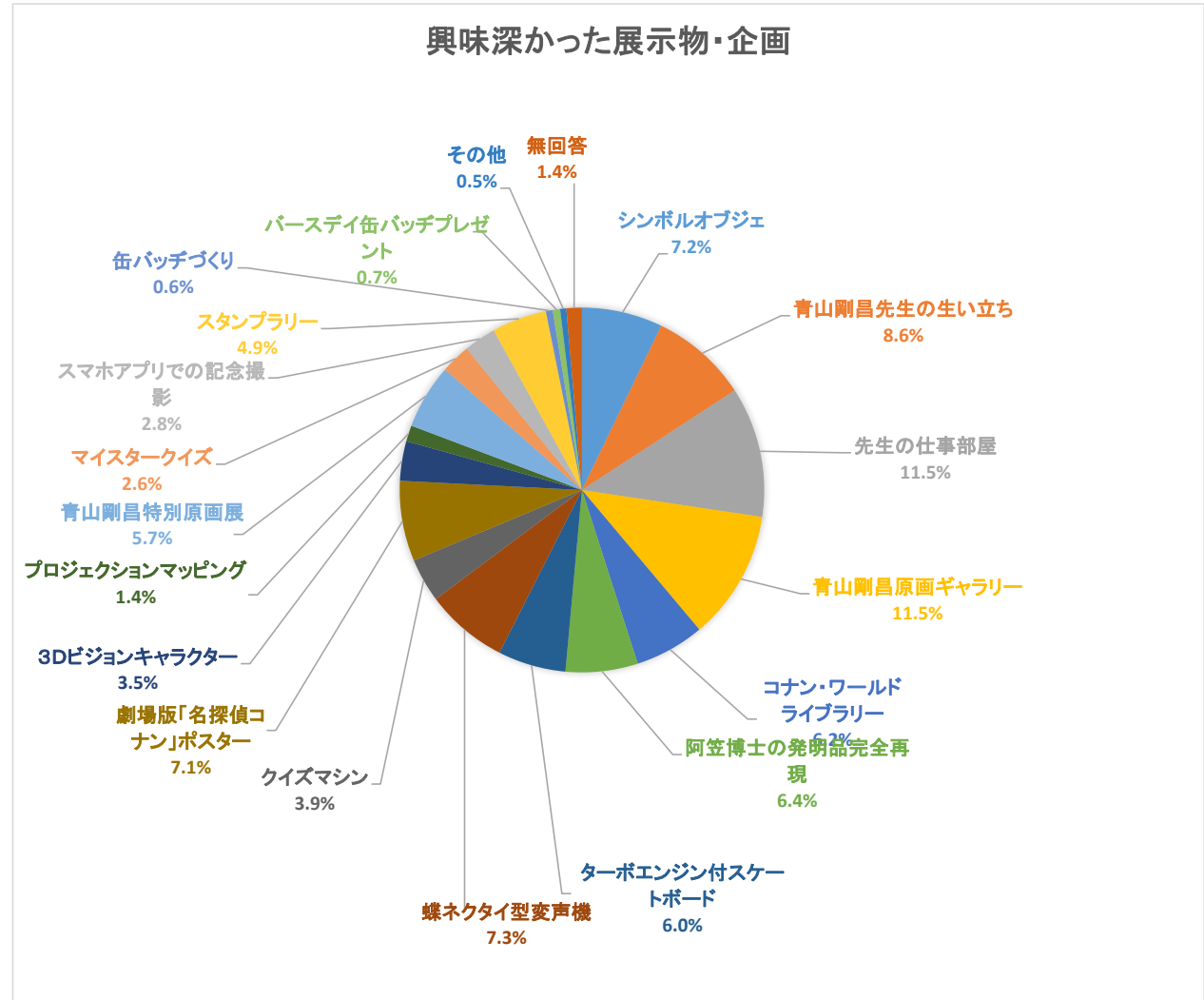
選択項目	人数	構成比
オブジェやキャラクターパネルと記念撮影	333	20.1%
ターボエンジン付スケートボード	109	6.6%
蝶ネクタイ型変声機	232	14.0%
クイズマシン	149	9.0%
3Dビジョンキャラクター	140	8.5%
マイスタークイズ	162	9.8%
スマホアプリで記念撮影	92	5.6%
スタンプラリー	218	13.2%
缶バッジづくり	9	0.5%
ミュージアムショップで買い物	179	10.8%
その他	8	0.5%
無回答	22	1.3%
計	1653	100.0%

青山剛昌ふるさと館入館者アンケート(日本語版)集計結果 (R1.8実施)

3-(6) (2)で①入館したことがあると回答された方にお尋ねします。

青山剛昌ふるさと館で興味深かった展示物・企画等を教えてください。※複数回答可

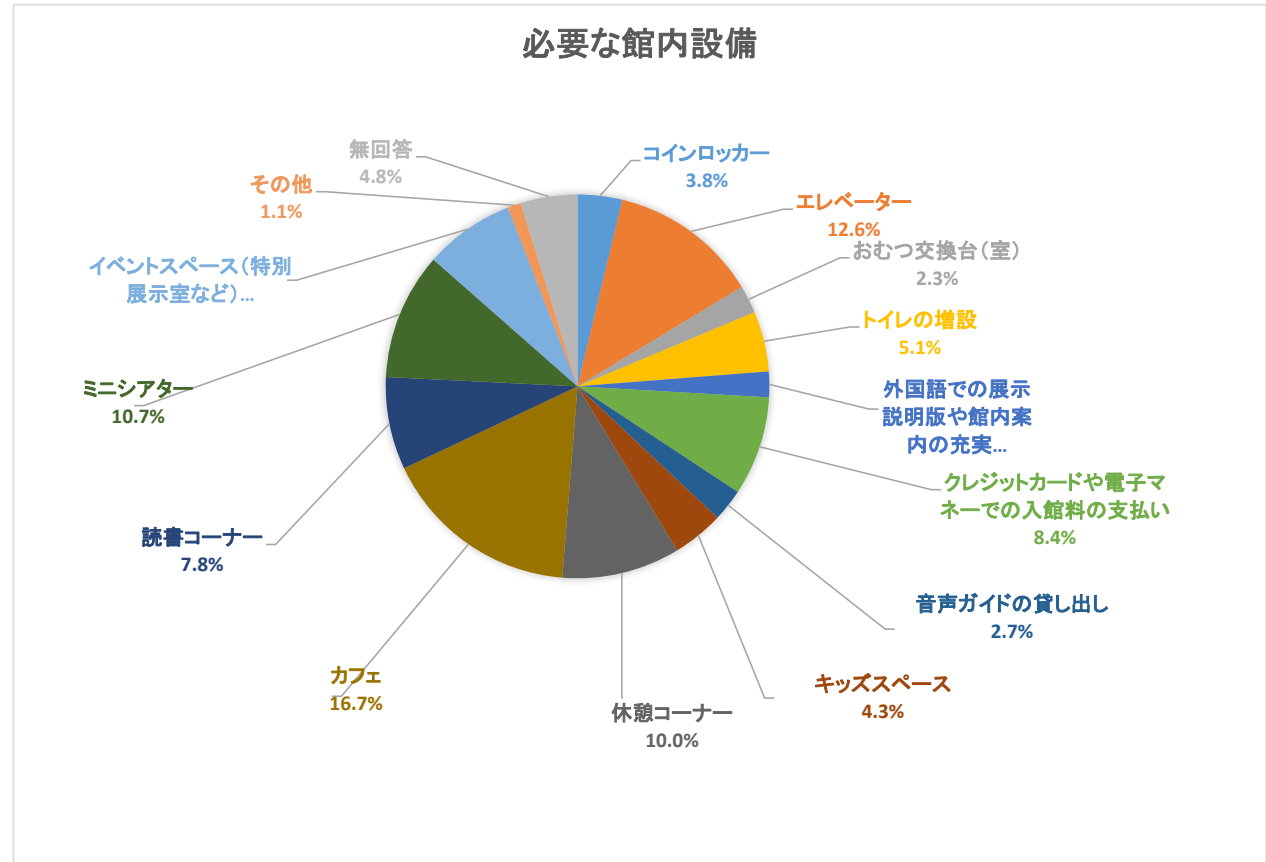
選択項目	人数	構成比
シンボルオブジェ	131	7.2%
青山剛昌先生の生い立ち	158	8.6%
先生の仕事部屋	211	11.5%
青山剛昌原画ギャラリー	210	11.5%
コナン・ワールド ライブラリー	113	6.2%
阿笠博士の発明品完全再現	117	6.4%
ターボエンジン付スケートボード	110	6.0%
蝶ネクタイ型変声機	134	7.3%
クイズマシン	71	3.9%
劇場版「名探偵コナン」ポスター	130	7.1%
3Dビジョンキャラクター	64	3.5%
プロジェクションマッピング	26	1.4%
青山剛昌特別原画展	105	5.7%
マイスタークイズ	48	2.6%
スマホアプリでの記念撮影	52	2.8%
スタンプラリー	89	4.9%
缶バッジづくり	11	0.6%
パースデイ缶バッジプレゼント	12	0.7%
その他	10	0.5%
無回答	25	1.4%
計	1827	100.0%



青山剛昌ふるさと館入館者アンケート(日本語版)集計結果 (R1.8実施)

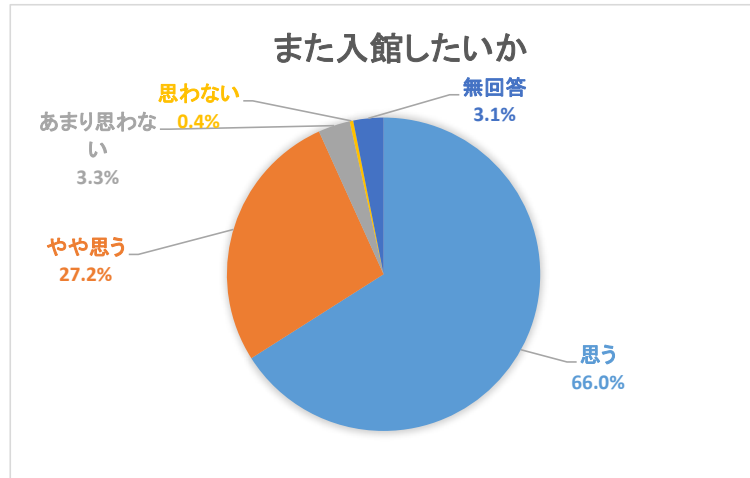
2-(6) 今後、どなたにも楽しんでいただける施設にするために、必要だと思われる館内設備を教えてください。 ※複数回答可

選択項目	人数	構成比
コインロッカー	40	3.8%
エレベーター	134	12.6%
おむつ交換台(室)	25	2.3%
トイレの増設	54	5.1%
外国語での展示説明版 や館内案内の充実	23	2.2%
クレジットカードや電子 マネーでの入館料の支 払い	89	8.4%
音声ガイドの貸し出し	29	2.7%
キッズスペース	46	4.3%
休憩コーナー	106	10.0%
カフェ	178	16.7%
読書コーナー	83	7.8%
ミニシアター	114	10.7%
イベントスペース(特別 展示室など)	81	7.6%
その他	12	1.1%
無回答	51	4.8%
計	1065	100.0%



青山剛昌ふるさと館入館者アンケート(日本語版)集計結果 (R1.8実施)

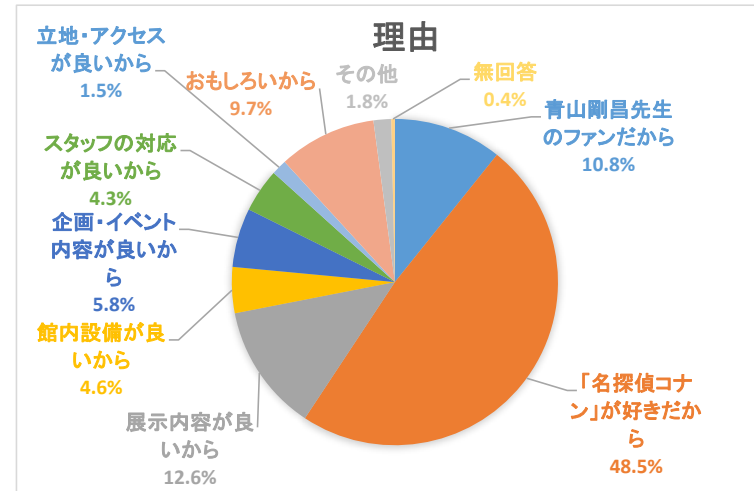
2-(7) 青山剛昌ふるさと館にまた来たいと思いますか。



選択項目	人数	構成比
思う	361	66.0%
やや思う	149	27.2%
あまり思わない	18	3.3%
思わない	2	0.4%
無回答	17	3.1%
計	547	100.0%

2-(7)-1 (7)で①思う、②やや思うと回答された方にお尋ねします。

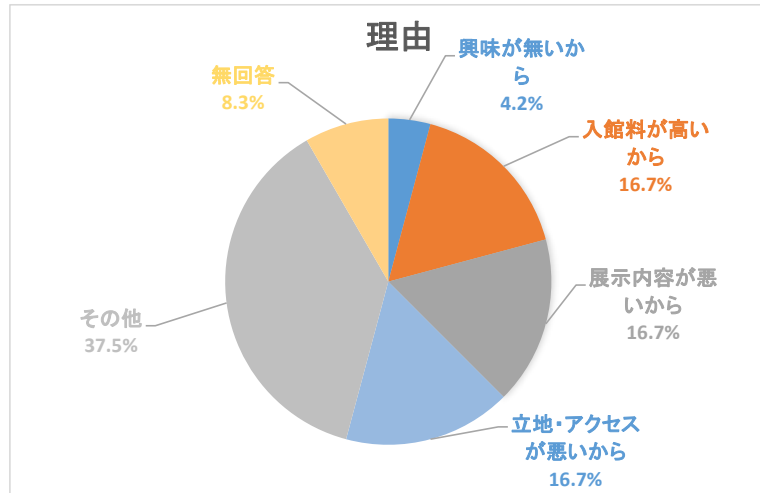
そのように思われた理由を教えてください。 ※複数回答可



選択項目	人数	構成比
青山剛昌先生のファンだから	92	10.8%
「名探偵コナン」が好きだから	415	48.5%
展示内容が良いから	108	12.6%
館内設備が良いから	39	4.6%
企画・イベント内容が良いから	50	5.8%
スタッフの対応が良いから	37	4.3%
立地・アクセスが良いから	13	1.5%
おもしろいから	83	9.7%
その他	15	1.8%
無回答	3	0.4%
計	855	100.0%

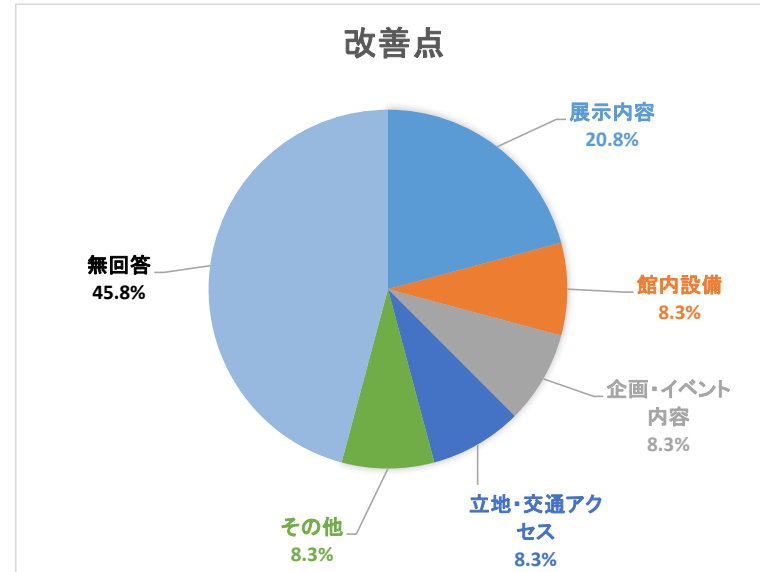
青山剛昌ふるさと館入館者アンケート(日本語版)集計結果 (R1.8実施)

3-(7)-2 (7)で③あまり思わない、④思わないと回答された方にお尋ねします。
 そのように思われた理由を教えてください。 ※複数回答可



選択項目	人数	構成比
興味が無いから	1	4.2%
入館料が高いから	4	16.7%
展示内容が悪いから	4	16.7%
館内設備が悪いから	0	0.0%
企画・イベント内容が悪いから	0	0.0%
スタッフの対応が悪いから	0	0.0%
立地・アクセスが悪いから	4	16.7%
つまらないから	0	0.0%
その他	9	37.5%
無回答	2	8.3%
計	24	100.0%

2-(7)-3 (7)で③あまり思わない、④思わないと回答された方にお尋ねします。
 どこをどのように改善すれば、また来たいと思うような施設になるか教えてください。 ※複数回答可



選択項目	人数	構成比
展示内容	5	20.8%
館内設備	2	8.3%
企画・イベント内容	2	8.3%
スタッフの対応	0	0.0%
立地・交通アクセス	2	8.3%
その他	2	8.3%
無回答	11	45.8%
計	24	100.0%

青山剛昌ふるさと館入館者アンケート(日本語版)集計結果 (R1.8実施)

3. 今回のご旅行中にいくらお金を使いましたか、または使う予定ですか。

あなた1人分のおおよその支出金額を数字で記入してください。

品目	1人あたりの平均額
青山剛昌ふるさと館内で購入したグッズ・お土産代	約3,753円
青山剛昌ふるさと館外で購入したグッズ・お土産代	約4,720円
交通費(切符代・ガソリン代・高速道路料金など)	約18,436円
宿泊費	約23,848円
食事・飲み物代	約9,647円